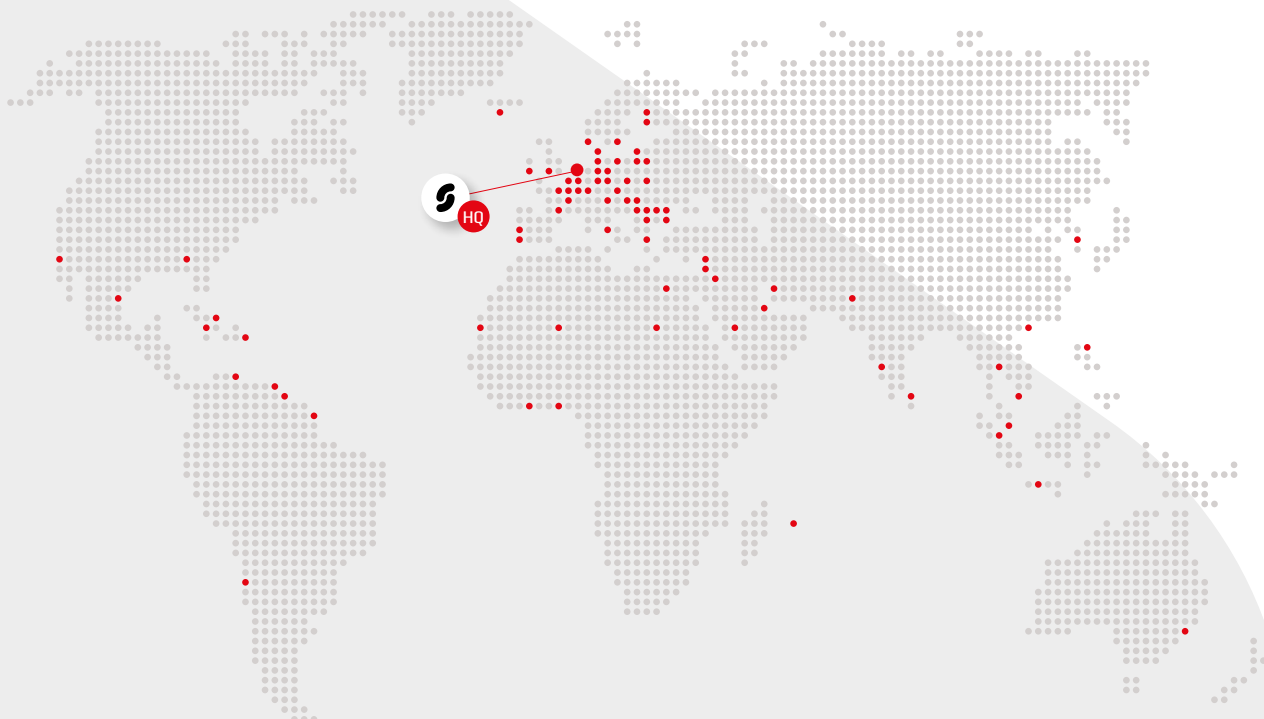




**WORK
EFFICIENT
WORK
WITH SONIC**







The world of Sonic.

SONIC IST IN MEHR ALS 65 LÄNDERN WELTWEIT VERTRETEN.



- Hauptsitz inklusive 5.000m² Lager und Sonic Experience Center in den Niederlanden.
- Niederlassungen und Lager in Deutschland, Österreich, Frankreich, Taiwan, Hong Kong und den USA.
- Aktiv in den Branchen Automotive, Landwirtschaft, LKW, Industrie, Schifffahrt, Luftfahrt, Motorräder und Zweiräder.

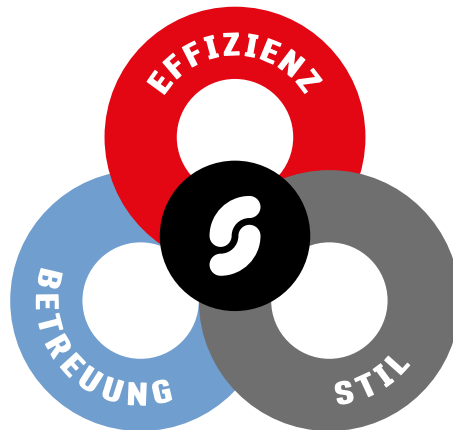


Unsere DNA.

Sonic Equipment ist **der Spezialist** von Qualitätswerkzeugen, gefüllten Werkstattwagen und Premium-Aufbewahrungssystemen.

Unser Ziel ist es, die perfekte Lösung für professionelle Mechaniker anzubieten, immer mit der richtigen Balance zwischen Qualität, Preis und intelligentem Design.





Unser Antrieb.



Effizienz.

Die Aufbewahrungssysteme, die zu Ihnen passen, gefüllt mit der richtigen Auswahl an Werkzeugen und immer perfekt organisiert.



Stil.

Auffällige Designs, die Ihre Werkstatt auf die nächste Stufe heben. Unsere Produkte werden von den Besten getestet und erprobt. Schließen Sie sich unserem Siegerteam an.



Betreuung.

Unsere lokalen Support-Teams sind immer bereit, die Extrameile zu gehen. Wie können wir Ihnen behilflich sein?

**WORK
EFFICIENT
WORK
WITH SONIC**



**WORK
EFFICIENT
WORK
WITH SONIC**

**HIGHLIGHTS NEXT
WERKSTATTWAGEN**

sonic

1



NEXT

- 1** Verstärkte Edelstahl-arbeitsplatte mit großer Arbeitsfläche (S9 - S15)
- 2** Gehäuse aus 1mm starkem Stahl für zusätzliche Stärke und Steifigkeit
- 3** Robuste, abnehmbare Arbeitsplatte aus Stahl und Compositeinlage (S7 - S8)
- 4** Arbeitsplatte geformt mit Tropfkante, um Sturz von Flüssigkeiten oder Werkzeugen von der Oberfläche zu verhindern
- 5** Stilvoll geformte Kunststoffstoßfänger und in die Arbeitsplatte integrierte Seitenfächer
- 6** Schwerlastrollen mit jeweils 300kg Tragfähigkeit (S9 - S12)
- 7** Schwerlastrollen mit jeweils 350kg Tragfähigkeit (S12XD - S15)
- 8** Hochwertiges Bremssystem aus Metall (S9 - S15)
- 9** Flache Schubladen mit kugellagerten, 60kg tragenden Schubladenschienen
- 10** Tiefe Schubladen mit kugellagerten, 120kg tragenden doppelten Schubladenschienen
- 11** Schubladen lassen sich zu 100% ausziehen und ermöglichen einfachen Zugriff
- 12** Ergonomisch gestaltete Schubladengriffe
- 13** Seitlicher Handgriff für einfaches Manövrieren
- 14** Zentrales Sicherheitsschloss mit Farbanzeige
- 15** Umfangreiches Zubehör erhältlich

- * Langlebige Pulverbeschichtung mit Premium-Finish
- * Fortschrittliches Schubladenblockiersystem für Kippschutz (S9 - S15)
- * 2 Lenkrollen mit Bremse und 2 starre Rollen
- * Laptop- und Tablethalter separat erhältlich (S9 - S15)



NEXT Werkstattwagen

WORK EFFICIENT, WORK WITH SONIC.

01 > NEXT WERKSTATTWAGEN



- > NEXT S7 Werkstattwagen
SEITE 12



- > S9 VAS Werkstattwagen
SEITE 50



- > NEXT S8 Werkstattwagen
SEITE 14



- > S12 VAS Werkstattwagen
SEITE 52



- > NEXT S9 Werkstattwagen
SEITE 18



- > Werkstatt-Servicewagen
SEITE 54



- > NEXT S12 Werkstattwagen
SEITE 26



- > NEXT Werkstattwagen
Zubehör/Ersatzteile
SEITE 56



- > NEXT S12XD Werkstattwagen
SEITE 32



- > Originale Ersatzteile
SEITE 60



- > NEXT S13 Werkstattwagen
SEITE 38



- > NEXT S14 Werkstattwagen
SEITE 42



- > NEXT S15 Werkstattwagen
SEITE 46



**WORK
EFFICIENT
WORK
WITH SONIC**

Sind Sie bereit für Ihren perfekten Werkstattwagen?

01



Sonic bietet gefüllte Werkstattwagen für jede Kompetenzstufe.
Wir klassifizieren unser Sortiment anhand von vier Labels
Basic, Intermediate, Advanced und **Expert**.

B Basic

Ein Basic-Zeichen stellt die Einstiegslösung für Mechaniker dar.

I Intermediate

Ein Intermediate-Zeichen ist die ziemlich umfassende Lösung für erfahrene Mechaniker.

A Advanced

Ein Advanced-Zeichen ist die fortgeschrittene Lösung für den erfahrensten Mechaniker.

E Expert

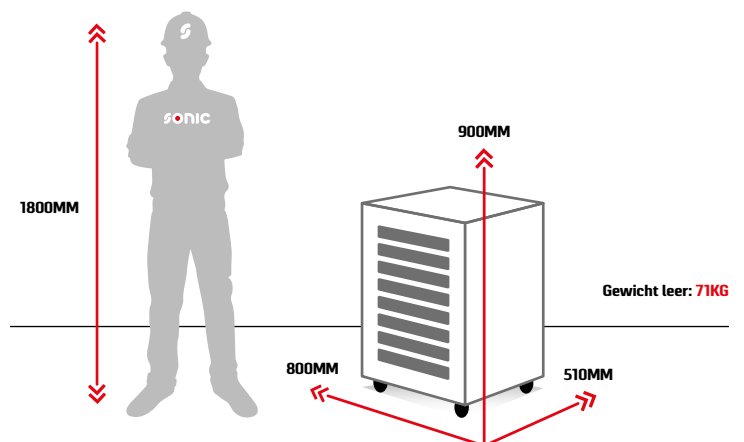
Ein Expert-Zeichen ist die ausführlichste Lösung für den Mechaniker, der die extremsten Anforderungen hat und einen Schritt voraus sein will.

01

#4737016 NEXT S7
S7
NEXT S7

Der Sonic NEXT S7 Werkstattwagen ist unser Einstiegsmodell, der sich am besten für Mechaniker eignet, die einen einfachen bis fortgeschrittenen Werkzeugsatz suchen. Dank seiner geringeren Höhe zusammen mit einer Breite von 80cm und einer Tiefe von nur 51cm, ist dieser Werkstattwagen die ultimative Lösung für die Aufbewahrung überall in einer Werkstatt.

- Abnehmbare Arbeitsplatte aus robustem Metall mit Compositeinlage
- 4 flache und 2 tiefe Schubladen
- Schubladenschienen haben 60kg Tragkraft
- Gesamtbelastbarkeit von 400kg

 Kompatibel mit **Sonic Foam System**


Zentralschloss


 Kugelgelagerte
Schubladenschienen

 Feststellbare
Rollen

 Abnehmbare
Arbeitsplatte

 Schubladentragkraft
60
KG

 Werkstatt-
wagentragkraft
400
KG

NEXT S7

#714075 **NEXT S7**

NEXT S7 Werkstattwagen
mit 6 Schubladen. 3 Schubladen
gefüllt mit **140 Werkzeugen**.

S7 + 140 TOOLS



01

M

B Basic

1 605501



2 307101



3 601404



#713875 **NEXT S7**

NEXT S7 Werkstattwagen
mit 6 Schubladen. 3 Schubladen
gefüllt mit **138 Werkzeugen**.

S7 + 138 TOOLS



M

B Basic

1 600823



204101



601903



2 300911



303805



600430



3 600319



601227



600432

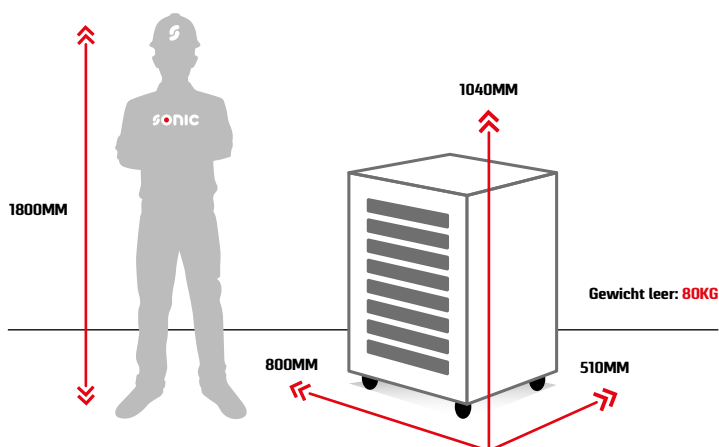


01

#4737117 NEXT S8
S8
NEXT S8

Der Sonic NEXT S8 Werkstattwagen ist Teil unseres Einstiegssortiments und eignet sich am besten für Mechaniker, die nach einem einfachen bis fortgeschrittenen Werkzeugsatz suchen. Mit seinem kompakten Design von nur 80cm Breite und 51cm Tiefe ist dieser Werkstattwagen die ideale Kiste zum Manövrieren in einer Werkstatt, wenn wenig Freiraum vorhanden ist.

- Abnehmbare Arbeitsplatte aus robustem Metall mit Compositeinlage
- 5 flache und 2 tiefe Schubladen
- Schubladenschienen haben 60kg Tragkraft
- Gesamtbelastbarkeit von 400kg

 Kompatibel mit **Sonic Foam System**

NEXT S8


Zentralschloss


 Kugelgelagerte
Schubladenschienen

 Feststellbare
Rollen

 Abnehmbare
Arbeitsplatte



Schubladentragkraft


 Werkstatt-
wagentragkraft

#719776 **NEXT S8**

NEXT S8 Werkstattwagen mit 7 Schubladen. 4 Schubladen gefüllt mit **197 Werkzeugen**.



SE + 197 TOOLS



M

B Basic

01



#720776 **NEXT S8**


NEXT S8 Werkstattwagen mit 7 Schubladen. 3 Schubladen gefüllt mit **207 Werkzeugen**.

SE + 207 TOOLS



M

B Basic



01

**MOTOR
RÄDER**

Entdecken Sie unsere gefüllten Werkstattwagen für Motorräder.


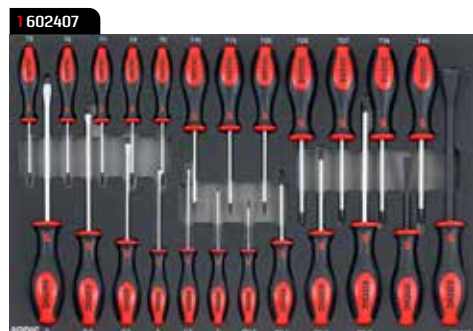
SEITE 17 UND 25.



#722376 **NEXT S8**

NEXT S8 Werkstattwagen mit 7 Schubladen. 4 Schubladen gefüllt mit **223 Werkzeugen**.

SE + 223 TOOLS



M

B Basic

#725076 **NEXT S8**

NEXT S8 Werkstattwagen mit 7 Schubladen. 5 Schubladen gefüllt mit **250 Werkzeugen**.



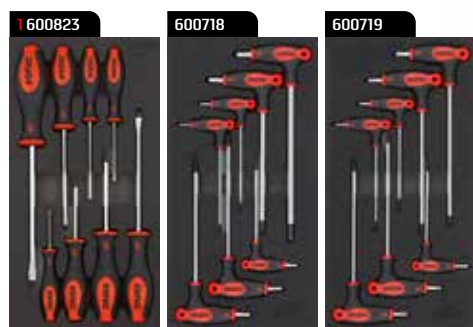
SE + 250 TOOLS

**MOTOR
RÄDER**



S S S

B Basic



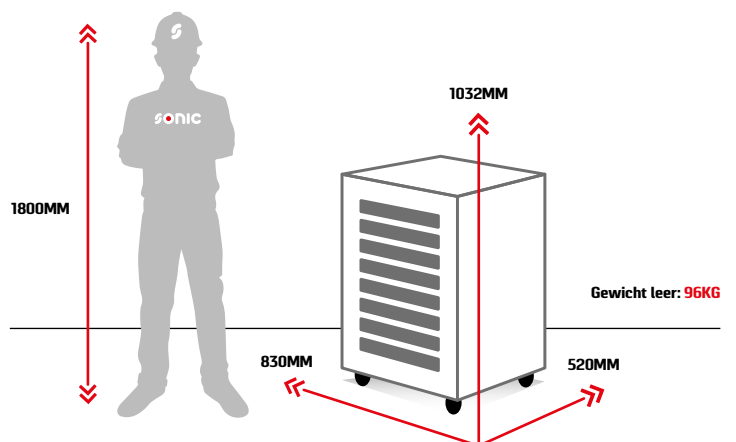
01

#4737218 NEXT S9

NEXT S9

Der Sonic NEXT S9 Werkstattwagen ist unsere empfohlene Lösung für Mechaniker, die nach einem einfachen bis fortgeschrittenen Werkzeugsatz suchen. Was diesen Werkstattwagen zu unserem meistverkauften und empfohlenen Produkt macht, sind nicht nur seine Dimensionen in der Höhe, sondern auch der Vorteil des platzsparenden Designs mit nur 83cm Breite und 52cm Tiefe. Diese Kombination aus Gesamtgröße und Stauraum macht diesen Werkstattwagen zur bevorzugten Wahl innerhalb des Sortiments

- Verstärkte Arbeitsplatte aus Edelstahl mit integrierten Seitenfächern
- Dosenhalter und Papierrollenhalter
- 4 Schwerlastrollen mit jeweils 300kg Belastbarkeit
- 7 flache und 1 tiefe Schublade
- Flache Schubladen haben Schubladenschienen mit 60kg Tragkraft
- Tiefe Schubladen haben Schubladenschienen mit 120kg Tragkraft
- Fortschrittliches Schubladenblockiersystem als Kippschutz
- Gesamtbelastbarkeit von 900kg

 Kompatibel mit **Sonic Foam System**

NEXT S9


Zentralschloss


 Kugelgelagerte
Schubladenschienen

 Feststellbare
Rollen

 304
Edelstahl-
arbeitsplatte


Dosenhalter


 60
KG
Flache
Schubladentragkraft

 120
KG
Tiefe
Schubladentragkraft

 900
KG
Werkstatt-
wagentragkraft


Umkippschutz

#738477 **NEXT S9**

NEXT S9 Werkstattwagen
mit 8 Schubladen. 6 Schubladen
gefüllt mit **384 Werkzeugen**.

SE + 384 TOOLS


01



M

I Intermediate

1 602716



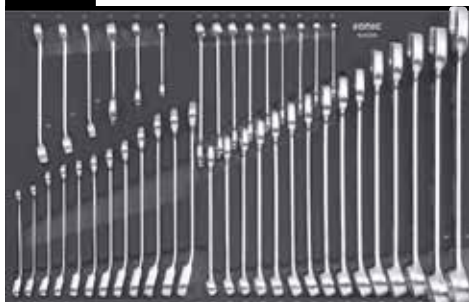
2 216303



3 309510



4 604208



5 604104



6 601607



#716877 **NEXT S9**

NEXT S9 Werkstattwagen
mit 8 Schubladen. 4 Schubladen
gefüllt mit **168 Werkzeugen**.

SE

+ 168 TOOLS

SAE 

SAE




M

B Basic

01

1 602716



2 309303



3 603101



4 601707



#724977 **NEXT S9**

NEXT S9 Werkstattwagen
mit 8 Schubladen. 5 Schubladen
gefüllt mit **249 Werkzeugen**.

SE


+ 249 TOOLS

M

B Basic



1 602407



3 604309



4 602209



2 313902



5 602104



#730277 **NEXT S9**

NEXT S9 Werkstattwagen
mit 8 Schubladen. 6 Schubladen
gefüllt mit **302 Werkzeugen**.



SE

+ 302 TOOLS

S S S

I Intermediate



01

#736377 **NEXT S9**

NEXT S9 Werkstattwagen
mit 8 Schubladen. 6 Schubladen
gefüllt mit **363 Werkzeugen**.



SE

+ 363 TOOLS


M

I Intermediate



#741477 NEXT S9

NEXT S9 Werkstattwagen
mit 8 Schubladen. 6 Schubladen
gefüllt mit **414 Werkzeugen**.


SE
+ 414 TOOLS
M
I Intermediate
01
1 602407

2 215702

3 309502


4 307302

5 604309

6 602209


#742977 NEXT S9

NEXT S9 Werkstattwagen
mit 8 Schubladen. 7 Schubladen
gefüllt mit **429 Werkzeugen**.


SE
+ 429 TOOLS
M
I Intermediate
1 602716

2 216303

3 309510

4 604002

5 604702

6 604104

7 601607


#752777 **NEXT S9**

NEXT S9 Werkstattwagen
mit 8 Schubladen. 8 Schubladen
gefüllt mit **527 Werkzeugen**.

SS + 527 TOOLS

01


S S S
A Advanced


#726377 **NEXT S9**

NEXT S9 Werkstattwagen
mit 8 Schubladen. 4 Schubladen
gefüllt mit **263 Werkzeugen**.

S9 + 263 TOOLS

LUFTFAHRT

01



M

I Intermediate

1 610301



2 108601



3 604906



4 602503



#734977 **NEXT S9**

NEXT S9 Werkstattwagen
mit 8 Schubladen. 7 Schubladen
gefüllt mit **325 Werkzeugen**.

**MOTOR
RÄDER**

SE

+ 325 TOOLS

01



M

I Intermediate

1 602716



2 214301



3 305002



4 605304




5 604207



6 601606



7 601806



01

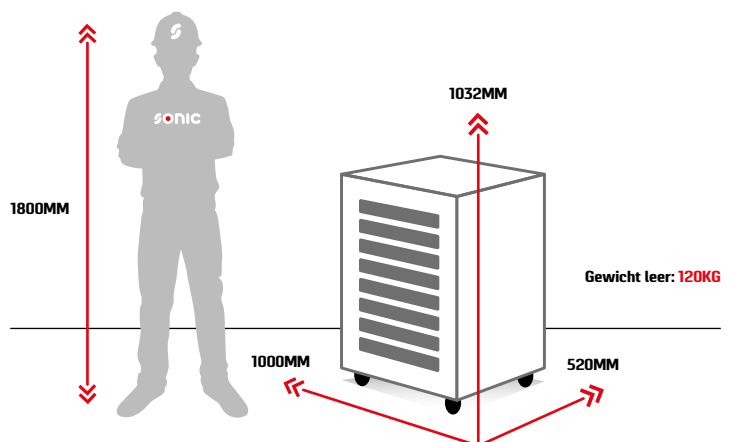
#4737318 NEXT S12
S12
NEXT S12

Der Sonic NEXT S12 Werkstattwagen ist einer unserer Bestseller für Mechaniker, die nach einem mittleren bis fortgeschrittenen Werkzeugset suchen. Dieser Werkstattwagen ist nützlich für zusätzliche Breite bei der Aufbewahrung und ermöglicht dennoch ein schlankes Design in seiner Tiefe. Mit einer Breite von 100cm und einer Tiefe von nur 52cm ist es die richtige Balance zwischen Design, Qualität und Preis, um den Werkstattwagen auch in kleineren Werkstätten manövrieren und lagern zu können.

- Verstärkte Arbeitsplatte aus Edelstahl mit integrierten Seitenfächern
- Dosenhalter und Papierrollenhalter
- 4 Schwerlastrollen mit jeweils 300kg Belastbarkeit
- 7 flache und 1 tiefe Schublade
- Flache Schubladen haben Schubladenschienen mit 60kg Tragkraft
- Tiefe Schubladen haben Schubladenschienen mit 120kg Tragkraft
- Fortschrittliches Schubladenblockiersystem als Kippschutz
- Gesamtbelastbarkeit von 900kg

 Kompatibel mit **Sonic Foam System**

L


NEXT S12


Zentralschloss


 Kugelgelagerte
Schubladenschienen

 Feststellbare
Rollen

 Edelstahl-
arbeitsplatte


Dosenhalter


 Flache
Schubladentragkraft

 Tiefe
Schubladentragkraft

 Werkstatt-
wagentragkraft


Umkippschutz

#749778 **NEXT S12**

NEXT S12 Werkstattwagen
mit 8 Schubladen. 6 Schubladen
gefüllt mit **497 Werkzeugen**.

S12 **+ 497 TOOLS**


01




L

A Advanced

1 603304



2 220702



3 313602



4 605104



5 602109



6 604909



#730378 **NEXT S12**

NEXT S12 Werkstattwagen
mit 8 Schubladen. 5 Schubladen
gefüllt mit **303 Werkzeugen**.





S12

+ 303 TOOLS

L

I Intermediate

01



#740078 **NEXT S12**

NEXT S12 Werkstattwagen
mit 8 Schubladen. 6 Schubladen
gefüllt mit **400 Werkzeugen**.

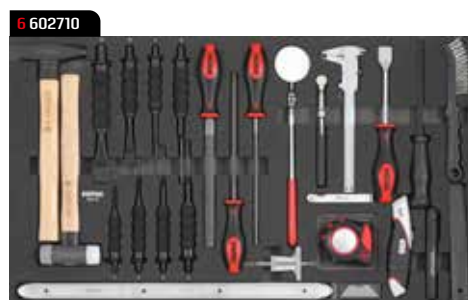



S12

+ 400 TOOLS

L

A Advanced



#748578 **NEXT S12**


NEXT S12 Werkstattwagen
mit 8 Schubladen. 7 Schubladen
gefüllt mit **485 Werkzeugen**.

S12 + 485 TOOLS

01



1 603202



L

A Advanced

2 221201



3 308401



4 605301



5 602204



6 604202



7 604001




#757578 **NEXT S12**

NEXT S12 Werkstattwagen
mit 8 Schubladen. 7 Schubladen
gefüllt mit **575 Werkzeugen**.

S12 **+ 575 TOOLS**

01



L

A Advanced

#764478 **NEXT S12**


NEXT S12 Werkstattwagen
mit 8 Schubladen. 8 Schubladen
gefüllt mit **644 Werkzeugen**.

S12 + 644 TOOLS

01



1 114602



2 216401



L

E Expert

3 311803



4 605301



5 606901



6 602605



7 602803



8 604001

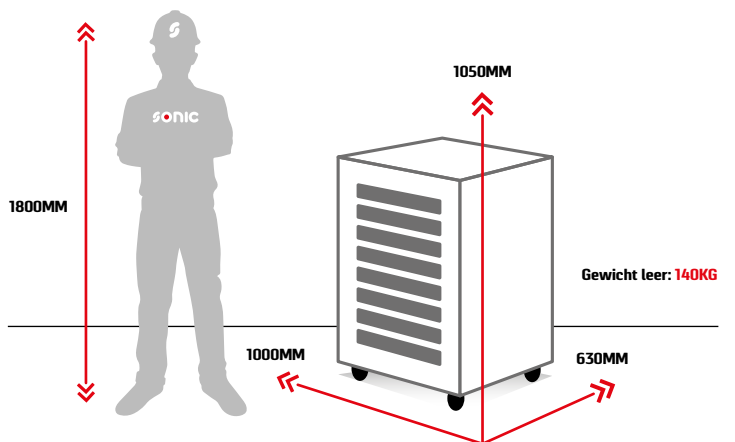


01

#4737418 NEXT S12XD
S12^{XD}
NEXT S12XD

Der extra tiefe Sonic NEXT S12XD Werkstattwagen ist die perfekte Wahl für Mechaniker, die nach einem anspruchsvollen Werkzeugsatz suchen. Die spürbare zusätzliche Tiefe unterscheidet diesen von anderen ähnlichen Werkstattwagen. Der NEXT S12XD ist 63cm tief und bietet zusätzlichen Stauraum in einem immer noch so kompakten und leicht zu manövrierenden Produkt.

- Extra tiefer Werkstattwagen für mehr Stauraum
- Verstärkte Arbeitsplatte aus Edelstahl mit integrierten Seitenfächern
- Dosenhalter und Papierrollenhalter
- 4 Schwerlastrollen mit jeweils 350kg Belastbarkeit
- 8 XL Schubladen, davon 7 flach und 1 tief
- Flache Schubladen haben Schubladenschienen mit 60kg Tragkraft
- Tiefe Schubladen haben Schubladenschienen mit 120kg Tragkraft
- Fortschrittliches Schubladenblockiersystem als Kippschutz
- Gesamtbelastbarkeit von 1050kg

 Kompatibel mit **Sonic Foam System**

NEXT S12XD


Zentralschloss


 Kugelgelagerte
Schubladenschienen

 Feststellbare
Rollen

 Edelstahl-
arbeitsplatte


Dosenhalter


 Flache
Schubladentragkraft

 Tiefe
Schubladentragkraft

 Werkstatt-
wagentragkraft


Umkippschutz


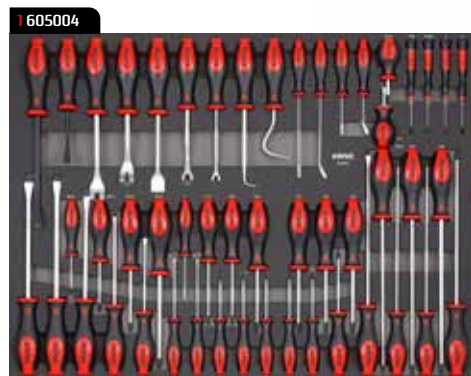
#788779 **NEXT S12XD**

NEXT S12XD Werkstattwagen mit 8 Schubladen. 8 Schubladen gefüllt mit **887 Werkzeugen**.

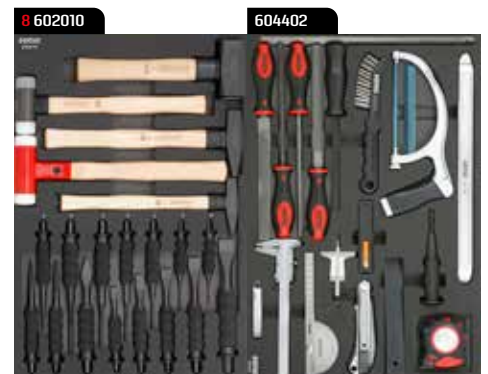


S12^{XD} + 887 TOOLS



01



E Expert



#772379 **NEXT S12XD**


NEXT S12XD Werkstattwagen
mit 8 Schubladen. 7 Schubladen
gefüllt mit **723 Werkzeugen**.

S12^{XD} **+ 723 TOOLS**

**HEAVY
DUTY**



1 114101




2 221803



3 311501



4 606601



5 606302



6 603209



7 601909



306901

M

XL

E Expert

#745479 **NEXT S12XD**

NEXT S12XD Werkstattwagen
mit 8 Schubladen. 5 Schubladen
gefüllt mit **454 Werkzeugen**.

S12^{XP} + 454 TOOLS

LUFTFAHRT



01

XL

E Expert


1 219401



2 308601



3 605901



4 605201



5 606301





**WORK
EFFICIENT
WORK
WITH SONIC**



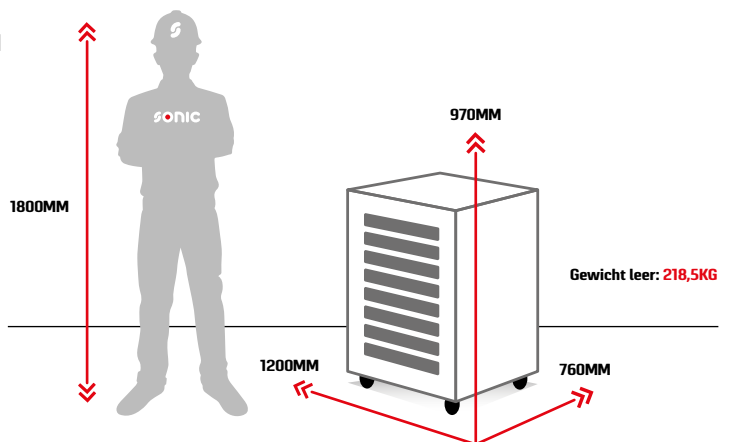
01

#47375113 NEXT S13
S13
NEXT S13

Der Sonic NEXT S13 Werkstattwagen ist die Wahl für Mechaniker, die nach fortgeschrittenen bis Experten Werkzeugsätzen suchen. Der NEXT S13 ist ein einzigartiger Werkstattwagen in unserer Produktpalette. Er ist von kleiner Statur, nimmt aber mit 120cm Länge und 76cm Breite eine große Haltung ein. Seine größere Standfläche und ideale Arbeitshöhe ermöglichen eine einzigartige Kombination aus Stauraum und Arbeitsplatz.

 Kompatibel mit **Sonic Foam System**


- Einzigartige Kombination aus Stauraum und Arbeitsplatz
- Extra abschließbares Staufach befindet sich auf der Rückseite
- Verstärkte Arbeitsplatte aus Edelstahl mit integrierten Seitenfächern
- Dosenhalter und Papierrollenhalter
- 4 Schwerlastrollen mit jeweils 350kg Belastbarkeit
- 10 flache und 3 tiefe Schubladen
- Flache Schubladen haben Schubladenschienen mit 60kg Tragkraft
- Tiefe Schubladen haben Schubladenschienen mit 120kg Tragkraft
- Fortschrittliches Schubladenblockiersystem als Kippschutz
- Gesamtbelastbarkeit von 1050kg


NEXT S13


Zentralschloss


 Kugelgelagerte
Schubladenschienen

 Feststellbare
Rollen

 304
Edelstahl-
arbeitsplatte


Dosenhalter


 60
KG
Flache
Schubladentragkraft

 120
KG
Tiefe
Schubladentragkraft

 1050
KG
Werkstatt-
wagentragekraft


Umkippschutz

#738480 **NEXT S13**

NEXT S13 Werkstattwagen mit 13 Schubladen. 6 Schubladen gefüllt mit **384 Werkzeugen**.




318

+ 384 TOOLS

M

I Intermediate

1 602716



2 216303

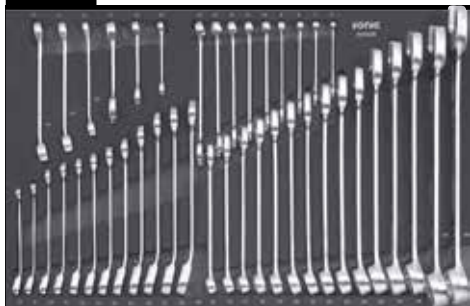


3 309510



01

4 604208



5 604104



6 601607



#723680 **NEXT S13**

NEXT S13 Werkstattwagen mit 13 Schubladen. 5 Schubladen gefüllt mit **236 Werkzeugen**.



318

+ 236 TOOLS

M

B Basic

1 607001



2 306902



3 604002



4 604104



5 601607



#754080 **NEXT S13**

NEXT S13 Werkstattwagen
mit 13 Schubladen. 10 Schubladen
gefüllt mit **540 Werkzeugen**.



S13


+ 540 TOOLS

M

I Intermediate

01

1 602716



2 216303



3 309510




4 403201



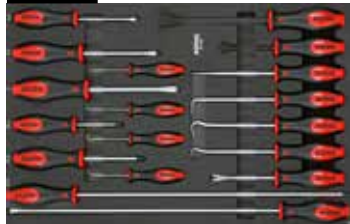
5 603002



6 604702



7 601808



8 307302



9 403301



10 602209



**HEAVY
DUTY**

Entdecken Sie unsere Heavy Duty Werkstattwagen.

SEITE 34, 40, 45 UND 49.

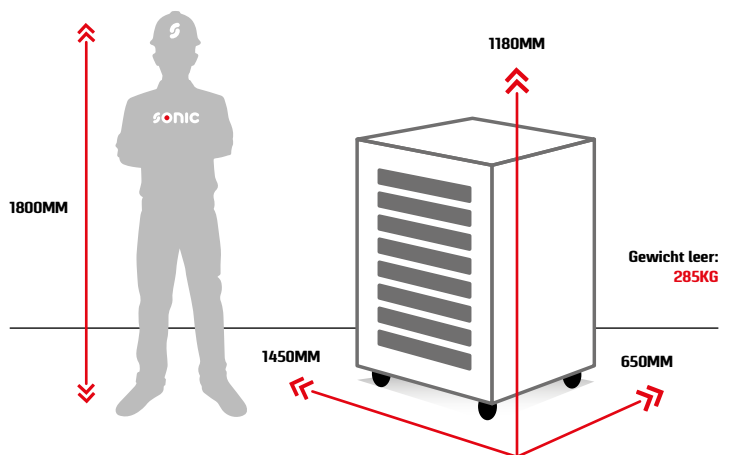
01

01

#47376116 NEXT S14
S14
NEXT S14

Der Sonic NEXT S14 Werkstattwagen ist Teil unseres Spitzensortiments für Mechaniker, die nach einem fortschrittlichen und Experten Werkzeugersatz suchen. Dieser Werkstattwagen ist einer unserer größten fahrbaren Aufbewahrungsschränke. Mit einer Breite von 145cm und einer Tiefe von 65cm ist der NEXT S14 ein großartiger Kauf für einen Werkstattwagen, der eine höhere Arbeitsfläche und gleichzeitig mehr Stauraum bietet.

- Einzigartige Schubladenkonfigurationen für bessere Ergonomie
- Verstärkte Arbeitsplatte aus Edelstahl mit integrierten Seitenfächern
- Dosenhalter und Papierrollenhalter
- 4 Schwerlastrollen mit jeweils 350kg Belastbarkeit
- 9 XL Schubladen, davon 8 flache, 1 tiefe und 7 mittelgroße Schubladen längs eingebaut, davon 5 flach und 2 tief
- Flache Schubladen haben Schubladenschienen mit 60kg Tragkraft
- Tiefe Schubladen haben Schubladenschienen mit 120kg Tragkraft
- Fortschrittliches Schubladenblockiersystem als Kippschutz
- Gesamtbelastbarkeit von 1050kg

 Kompatibel mit **Sonic Foam System**

NEXT S14


Zentralschloss


 Kugelgelagerte
Schubladenschienen

 Feststellbare
Rollen

 304
Edelstahl-
arbeitsplatte


Dosenhalter


 60
KG
Flache
Schubladentragkraft

 120
KG
Tiefe
Schubladentragkraft

 1050
KG
Werkstatt-
wagentragekraft


Umkippschutz

#714581 **NEXT S14**

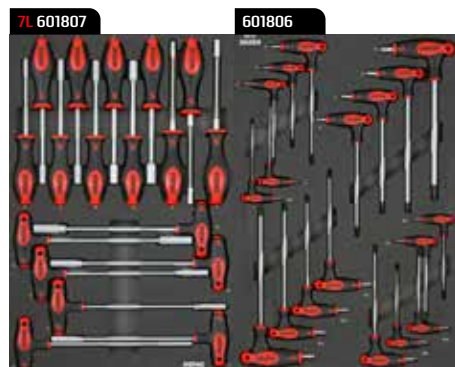
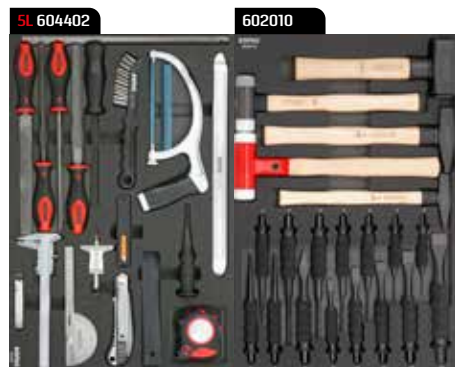



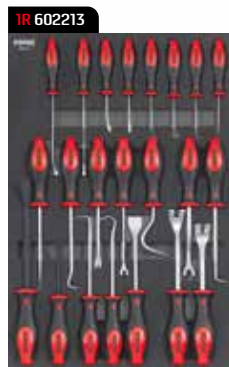

NEXT S14 Werkstattwagen mit 16 Schubladen. 12 Schubladen gefüllt mit **1045 Werkzeugen**.



S14 + 1045 TOOLS

M
XL

E Expert **01**






**WORK
EFFICIENT
WORK
WITH SONIC**

#792081 **NEXT S14**

NEXT S14 Werkstattwagen
mit 16 Schubladen. 12 Schubladen
gefüllt mit **920 Werkzeugen**.

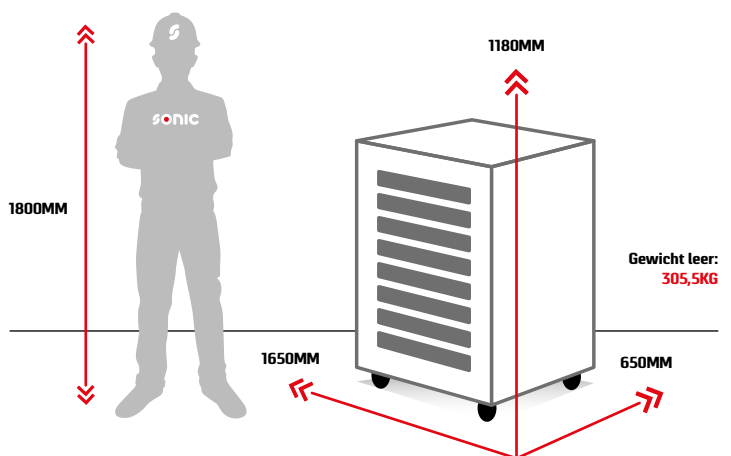
**S14****+ 920 TOOLS****M****XL****E** Expert**01****1L 114101****1R 601808****2L 221803****2R 403201****3L 311501****3R 306402****4L 606601****4R 605001****5L 606302****5R 403301****6L 603209****7L 306901****601909**

01

#47377113 NEXT S15
S15
NEXT S15

Der Sonic NEXT S15 Werkstattwagen ist unser Flaggschiff und die ideale Wahl für Mechaniker, die einen fortschrittlichen und fachmännischen Werkzeugsatz suchen und gleichzeitig ausreichend zusätzlichen Stauraum haben. Der Werkstattwagen S15 hat eine Höhe von 118cm und ist mit elegant geformten Kunststoffstoßfängern, integrierten Seitenfächern, zwei Dosenhaltern und einem Papierrollenhalter ausgestattet. Dies ist unser größter Werkstattwagen im Sortiment. Mit einer Breite von 165cm und einer Tiefe von 65cm ist der NEXT S15 die ultimative Aufbewahrungslösung auf Rädern.

- Die Schubladenkonfiguration bietet große Aufbewahrungsmöglichkeiten und schnellen Zugriff auf die am häufigsten benötigten Artikel
- Verstärkte Arbeitsplatte aus Edelstahl mit integrierten Seitenfächern
- Dosenhalter und Papierrollenhalter
- 4 Schwerlastrollen mit jeweils 350kg Belastbarkeit
- 1 tiefe XXL Schublade, 7 flache XL Schubladen und 5 mittlere Schubladen, davon 3 flach und 2 tief
- Flache Schubladen haben Schubladenschienen mit 60kg Tragkraft
- Tiefe Schubladen haben Schubladenschienen mit 120kg Tragkraft
- Fortschrittliches Schubladenblockiersystem als Kippschutz
- Gesamtbelastbarkeit von 1050kg

 Kompatibel mit **Sonic Foam System**

NEXT S15


Zentralschloss


 Kugelgelagerte
Schubladenschienen

 Feststellbare
Rollen

 Edelstahl-
arbeitsplatte


Dosenhalter


 Flache
Schubladentragkraft

 Tiefe
Schubladentragkraft

 Werkstatt-
wagentragekraft


Umkippschutz

#714582 **NEXT S15**

215 + 1045 TOOLS


NEXT S15 Werkstattwagen
mit 13 Schubladen.
12 Schubladen gefüllt
mit **1045 Werkzeugen**.



*In den Schubladen rechts werden
alle medium Schaumeinlagen mit
einem Abstandshalter ergänzt.



E Expert



#792082 **NEXT S15**

NEXT S15 Werkstattwagen
mit 13 Schubladen.
12 Schubladen gefüllt
mit **920 Werkzeugen**.

**HEAVY
DUTY**

S15 + 920 TOOLS

01

* In den Schubladen rechts werden
alle medium Schaumeinlagen mit
einem Abstandshalter ergänzt.




M

XL

E Expert

1L 114101



1R 601808



2L 221803



2R 403201




3L 311501



3R 306402



4L 606601



4R 605001



5L 606302



5R 403301



6L 603209



7L 306901



601909



#49015

Monitor und Laptophalter
NEXT Werkstattwagen

- Kompatibel mit NEXT Werkstattwagen S9, S12, S12XD, S13, S14 und S15
- Max. Monitorgröße 27"
- Max. Gewicht 9kg



01

#49016

Tablethalterung für
NEXT Laptophalter 49015

- Kann nur zusammen mit NEXT Laptophalter 49015 verwendet werden
- Max. Tabletgröße 13"
- Max. Gewicht 1kg



VOLKSWAGEN ARBEITET MIT SONIC

01


#ASE27600300000 **S9 VAS Werkstattwagen**

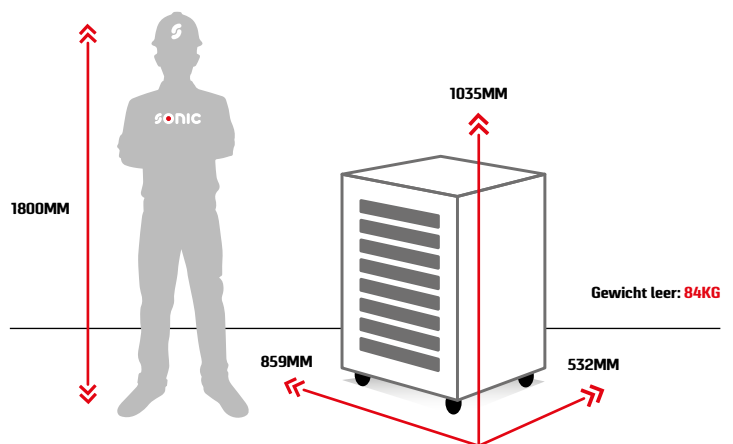

S9

Der S9 ist unser beliebtester Werkstattwagen. Dieser bemerkenswerte Werkstattwagen ist mit einem Schubladenblockiersystem zur Kippsicherung ausgestattet und hat ein modernes Design mit einer Edelstahl-Arbeitsplatte und robusten Stoßfängern. Der Werkstattwagen hat ein großes Fassungsvermögen von bis zu 539 Profiwerkzeugen und ist in vielen verschiedenen Ausführungen erhältlich. Eine gute Wahl für jeden Profi.

- Insgesamt 8 Schubladen
- Seitlicher Handgriff
- Kunststoffkantenschutz
- Verwindungssteif durch Profilkonstruktion an den 4 Ecken
- Lochwände zum Aufhängen von diverssem Zubehör
- Pulverlackierung
- Papierrollenhalter
- 4 vollgummibereifte Räder (Ø125mm-50mm)

Kompatibel mit **Sonic Foam System**


RAL 7021





S9



Nach einer umfangreichen Auswahlprozedur hat sich die Volkswagen AG für eine Zusammenarbeit mit Sonic Equipment entschieden. Speziell für Volkswagen hat Sonic 2 Werkstattwagen entwickelt: den S9 und den S12. Diese Werkstattwagen werden in den Volkswagen RAL-Tönen geliefert und können mit speziell für Volkswagen entwickelte Bestückungen ausgeliefert werden. Das Sortiment besteht aus einer Basisbestückung in Weichschaumeinlagen und zusätzlichen Erweiterungen für Audi, VW und Karosserie. Diese Produkte sind exklusiv über Volkswagen erhältlich.

#ASE27600300000 **S9**

Werkzeugsatz Basis
VAS 275 001



VOLKSWAGEN ARBEITET MIT SONIC

01


#ASE27600100000 **S12 VAS Werkstattwagen**

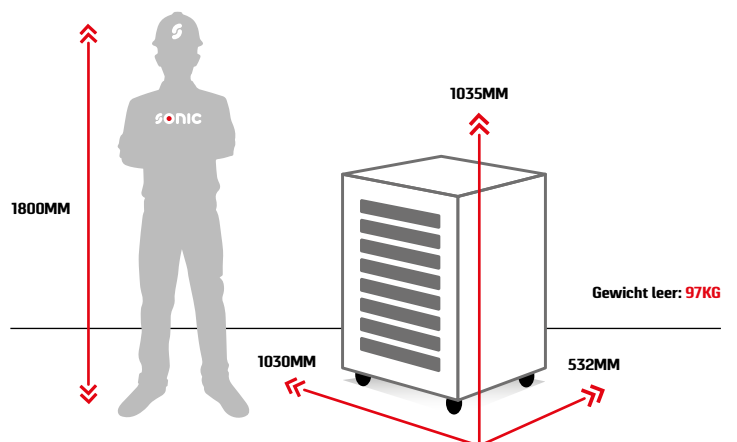
S12

Dieser bemerkenswerte S12 Werkstattwagen hat ein individuelles Volkswagen Design. Dieser Werkstattwagen ist die perfekte Ergänzung für fortgeschrittene Mechaniker und bietet Platz für bis zu 644 Profiwerkzeuge. Trotz seiner robusten Optik ist der Werkstattwagen leicht zu manövrieren und für jeden Arbeitsplatz geeignet.

Kompatibel mit **Sonic Foam System**

L

- Insgesamt 8 Schubladen
- Seitlicher Handgriff
- Kunststoffkantenschutz
- Verwindungssteif durch Profilkonstruktion an den 4 Ecken
- Lochwände zum Aufhängen von diverssem Zubehör
- Pulverlackierung
- Papierrollenhalter
- 4 vollgummibereifte Räder (Ø125mm-50mm)



RAL 7021

S12



ZENTRALSCHLOSS


Kugelgelagerte
Schubladenschienen

Feststellbare
Rollen

Edelstahl-
arbeitsplatte


Dosenhalter



Schubladentragkraft


Werkstatt-
wagentragkraft

100% Ausziehbare
Schubladen


Umkippschutz



#ASE27600100000 **S12**

Werkzeugsatz Basis
VAS 275 001



VAS 276 001

01



Erweiterungssatz Audi
VAS 275 001/1

Erweiterungssatz Volkswagen
VAS 275 001/2



Erweiterungssatz Karosserie
VAS 275 001/3

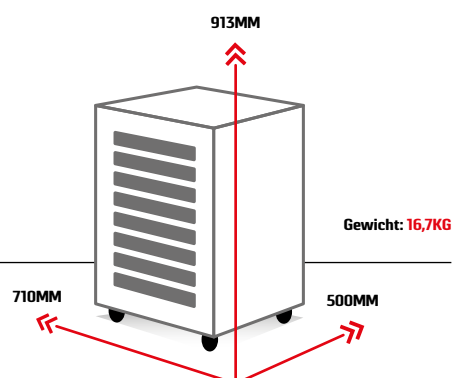
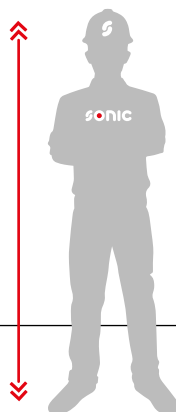


#4738110 **NEXT S1 SERVICEWAGEN**

01



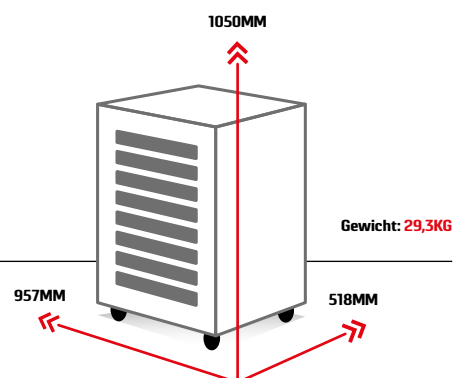
● RAL 7016



#4738210 **NEXT S2 SERVICEWAGEN**



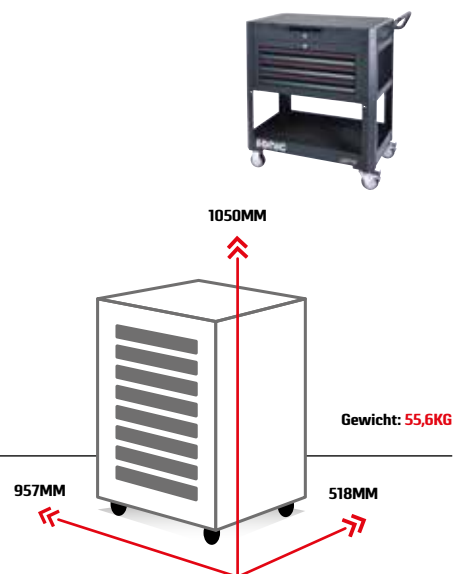
● RAL 7016



#4738413 **NEXT S4 SERVICEWAGEN 3 SCHUBLADEN**

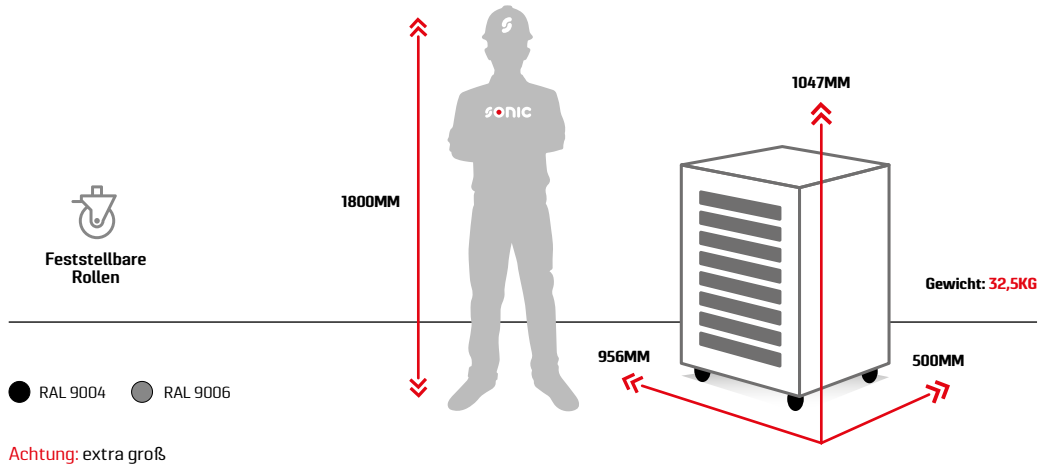


● RAL 7016

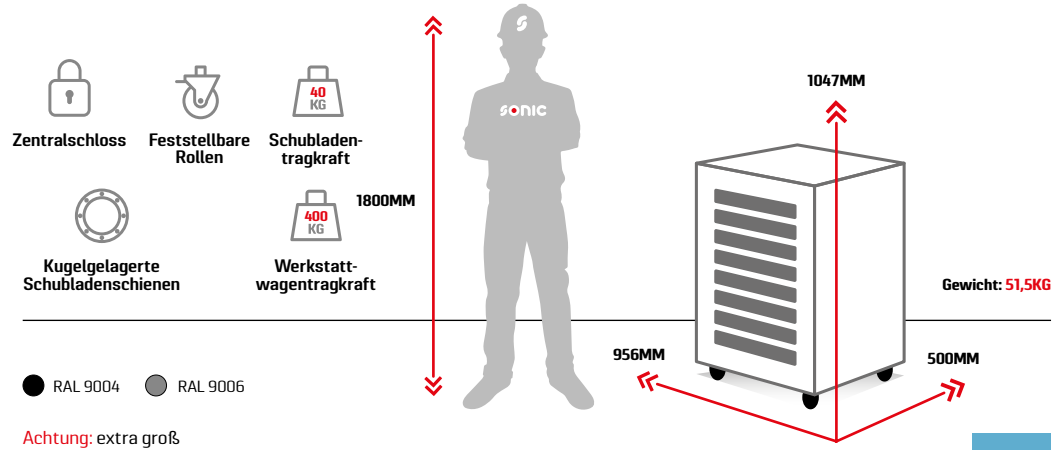


Kompatibel mit Sonic Foam System

#4732110 **SERVICEWAGEN**



#4732013 **SERVICEWAGEN 3 SCHUBLADEN**



L

Kompatibel mit Sonic Foam System



**WORK
EFFICIENT
WORK
WITH SONIC**



NEXT Werkstattwagen Ersatzteile



SCHUBLADEN

#	DESCRIPTION
48904	Flache Schublade NEXT S7, S8, S9 und S13
48906	Tiefe Schublade NEXT S7, S8, S9 und S13
48905	Tiefe Schublade NEXT S7, S8, S9 und S13 ohne Logo
48983	Flache Schublade NEXT S9
48954	Tiefe Schublade NEXT S9
48913	Flache Schublade NEXT S12
48914	Tiefe Schublade NEXT S12
48920	Flache Schublade NEXT S12XD, S14 und S15
48921	Tiefe Schublade NEXT S12XD
48955	Tiefe XL Schublade NEXT S13
48984	Tiefe XL Schublade NEXT S13 ohne Logo
48956	Tiefe XL Schublade NEXT S14
48928	Flache Schublade NEXT S14
48929	Tiefe Schublade NEXT S14
48930	Extra tiefe kleine Schublade NEXT S14
48934	Tiefe kleine Schublade NEXT S15
48935	Tiefe kleine Schublade NEXT S15
48936	Tiefe kleine Schublade NEXT S15 ohne Logo
48937	Oberste tiefe Schublade NEXT S15



SCHUBLADENSCHIENEN

#	DESCRIPTION
47848	Schubladenschiene links NEXT S7, S8, S9 und S13
47849	Schubladenschiene rechts NEXT S7, S8, S9 und S13
47850	Schubladenschiene links NEXT S12
47851	Schubladenschiene rechts NEXT S12
47852	Schubladenschiene links NEXT S12XD, S14 und S15
47853	Schubladenschiene rechts NEXT S12XD, S14 und S15

ARBEITSPLATTEN & KUNSTSTOFFKANTENSCHUTZ

#	DESCRIPTION
48977	Kunststoffmatte für NEXT S7 und S8
48938	Arbeitsplatte für NEXT S7 und S8
48985	Seitenfächer für Arbeitsplatte NEXT S9 und S12
48988	Seitenfächer für Arbeitsplatte NEXT S12XD, S14 und S15
48990	Seitenfächer für Arbeitsplatte NEXT S13
48947	Edelstahlarbeitsplatte NEXT S9
48948	Edelstahlarbeitsplatte NEXT S12
48949	Edelstahlarbeitsplatte NEXT S12XD
48950	Edelstahlarbeitsplatte NEXT S13
48951	Edelstahlarbeitsplatte NEXT S14
48952	Edelstahlarbeitsplatte NEXT S15
49006	Kunststoffmatte für NEXT S9
49007	Kunststoffmatte für NEXT S12
49008	Kunststoffmatte für NEXT S12XD
48978	Kunststoffkantenschutz NEXT S7
48979	Kunststoffkantenschutz NEXT S13
48986	Kunststoffkantenschutz NEXT S8
48987	Kunststoffkantenschutz NEXT S9, S12 und S12XD
48992	Kunststoffkantenschutz NEXT S14 und S15



ZUBEHÖR

#	DESCRIPTION
48900	Dosenhalter NEXT S7, S8, S9, S12 und S13
48916	Dosenhalter NEXT S12XD, S13, S14 und S15
48901	Dokumentenhalter NEXT S7, S8, S9, S12 und S13
48917	Dokumentenhalter NEXT S12XD, S13, S14 und S15
48980	Abfallbehälter NEXT S7, S8, S9, S12 und Vorderseite S13
48918	Abfallbehälter NEXT S12XD, S13, S14 und S15
48981	Handgriff NEXT S7 und S8
48982	Handgriff NEXT S9 und S12
48989	Handgriff NEXT S12XD, S14 und S15
48991	Handgriff NEXT S13
48903	Papierrollenhalter NEXT S7, S8, S9, S12 und Vorderseite S13
48919	Papierrollenhalter NEXT S12XD, S13, S14 und S15

01

SCHLÜSSEL & SCHLOSS

#	DESCRIPTION
48993	Schloss und Schlüssel NEXT Werkstattwagen S9/S12/S12XD/Schubladen S13
48994	Schloss und Schlüssel NEXT Werkstattwagen S7/S8/S14/S15
48995-0...	Schlüssel für NEXT Werkstattwagen. Notieren Sie sich die letzten 3 Ziffern (zum Beispiel: 48993-0 181)
48996	Schloss und Schlüssel NEXT Werkstattwagen S13
47800	Master Key for NEXT Werkstattwagen
48997	Verriegelungsstange NEXT S13
48998	Verriegelungsstange NEXT S9, S12 und S12XD
48999	Verriegelungsstange NEXT S14 und S15
49000	Verbindungsstange NEXT S9
49001	Verbindungsstange NEXT S12
49002	Verbindungsstange NEXT S12XD
49003	Verbindungsstange NEXT S14 und S15
49004	Anschlusswinkel Schloss NEXT S14 und S15

ROLLENSATZ

#	DESCRIPTION
47685	Rollen-satz NEXT S7, 4-tlg
47658F	Festes rad NEXT S7
47658S	Schwenkbares Rad NEXT S7
47209	Rollen-satz NEXT S8, 4-tlg
47209F	Festes Rad NEXT S8
47209S	Schwenkbares Rad NEXT S8
47844	Rollen-satz NEXT S9 und S12, 4-tlg
47844F	Festes Rad NEXT S9 und S12
47844S	Schwenkbares Rad NEXT S9 und S12
47631	Rollen-satz NEXT S12XD, S13, S14 und S15, 4-tlg
47631F	Festes Rad NEXT S12XD, S13, S14 und S15
47631S	Schwenkbares Rad NEXT S12XD, S13, S14 und S15

TÜREN & EINLEGEBODEN

#	DESCRIPTION
48939	Linke Tür NEXT S13
48940	Rechte Tür NEXT S13
48941	Oberer Einlegeboden Staufach auf der Rückseite NEXT S13
48942	Unterer Einlegeboden Staufach auf der Rückseite NEXT S13

Originale Ersatzteile

01

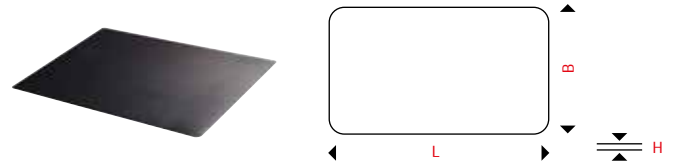
KUNSTSTOFFARBEITSPLATTE



#	BESCHREIBUNG	L (MM)	B (MM)	H (MM)	G	STK/VE
47374	Kunststoffarbeitsplatte	810	485	25	2700	1

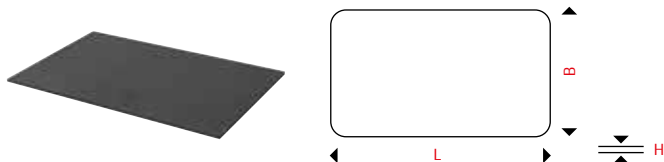
Erhältlich für S7 Werkstattwagen

KUNSTSTOFFMATTE



#	BESCHREIBUNG	L (MM)	B (MM)	H (MM)	G	STK/VE
47498	Kunststoffmatte für S10 Werkstattwagen	567	430	3	1200	1
47499	Kunststoffmatte für S11 Werkstattwagen	737	489	3	1700	1

SCHAUMAUFLAGE



#	BESCHREIBUNG	L (MM)	B (MM)	H (MM)	G	STK/VE
47213	Schaumauflage	680	450	10	130	1

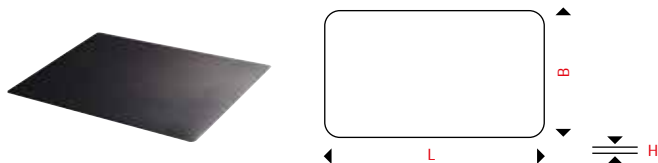
Erhältlich für S8 Werkstattwagen

KUNSTSTOFFARBEITSPLATTE



#	BESCHREIBUNG	L (MM)	B (MM)	H (MM)	G	STK/VE
47364	S11 Werkstattwagen Kunststoffarbeitsplatte	1051	635	25	5000	1


KUNSTSTOFFMATTE



#	BESCHREIBUNG	L (MM)	B (MM)	H (MM)	G	STK/VE
47581	Kunststoffmatte	682	484	10	460	1

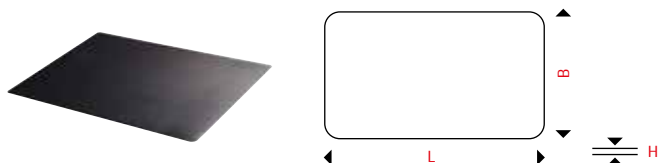
Erhältlich für S8 Werkstattwagen

EDELSTAHL-ARBEITSPLATTE




#	BESCHREIBUNG	L (MM)	B (MM)	H (MM)	G	STK/VE
47614	S9 Edelstahl-Arbeitsplatte	640	507.5	71	5200	1
47916	S9 Edelstahl-Arbeitsplatte ohne Logo	640	507.5	71	5200	1
47615	S12 Edelstahl-Arbeitsplatte	811	507.5	71	7100	1
47751	S12XD Edelstahl-Arbeitsplatte	808	552	71	8500	1

KUNSTSTOFFMATTE



#	BESCHREIBUNG	L (MM)	B (MM)	H (MM)	G	STK/VE
47548	Kunststoffmatte für S9 Werkstattwagen	634	410	3	1320	1
47580	Kunststoffmatte für S12 Werkstattwagen	805	410	3	1740	1
47723	Kunststoffmatte für S12XD Werkstattwagen	805	546	3	2000	1


HOLZ-ARBEITSPLATTE



#	BESCHREIBUNG	L (MM)	B (MM)	H (MM)	G	STK/VE
47257	Holz-Arbeitsplatte	1182	732	32	21970	1

Erhältlich für S13 Werkstattwagen


HOLZ-ARBEITSPLATTE



#	BESCHREIBUNG	L (MM)	B (MM)	H (MM)	G	STK/VE
47252	Holz-Arbeitsplatte	1353	634	32	19500	1

Erhältlich für S14 Werkstattwagen

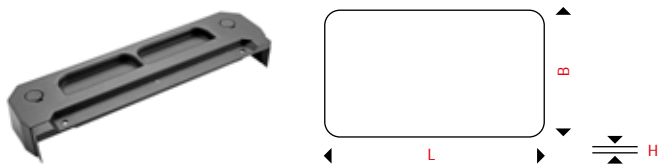
EDELSTAHL-ARBEITSPLATTE



#	BESCHREIBUNG	L (MM)	B (MM)	H (MM)	G	STK/VE
47601	Edelstahl-Arbeitsplatte	1667	710	38	48500	1

Erhältlich für S15 Werkstattwagen

KUNSTSTOFFSCHUTZ



#	BESCHREIBUNG	L (MM)	B (MM)	H (MM)	G	STK/VE
47572	S9 & S12 Kunststoffschutz (links oder rechts)	532	145	75	500	1
47722	S12XD Kunststoffschutz (links oder rechts)	668	144	75	500	1

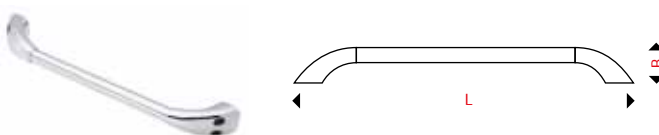
GLASHALTERUNG



#	BESCHREIBUNG	L (MM)	B (MM)	H (MM)	G	STK/VE
47551	Glashalterung	80	360-435	561-761	3300	1

Erhältlich für S10 Glas Werkstattwagen

HANDGRIFF



#	BESCHREIBUNG	L (MM)	B (MM)	G	STK/VE
47251	Handgriff silber	572	82,2	2000	1

Erhältlich für S14 Werkstattwagen

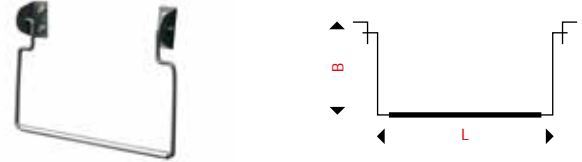
PAPIERROLLENHALTER



#	BESCHREIBUNG	L (MM)	B (MM)	G	STK/VE
47522	Papierrollenhalter dunkelgrau	279	134	320	1

Erhältlich für S9 und S12 Werkstattwagen

PAPIERROLLENHALTER



#	BESCHREIBUNG	L (MM)	B (MM)	G	STK/VE
47549	Papierrollenhalter schwarz	325	134	300	1

Erhältlich für S10 Glas Werkstattwagen

PAPIERROLLENHALTER



#	BESCHREIBUNG	L (MM)	B (MM)	G	STK/VE
47267	Papierrollenhalter schwarz	325	134	338	1
47334	Papierrollenhalter rot	325	134	338	1
47343	Papierrollenhalter blau	325	134	338	1
47369	Papierrollenhalter grau	325	134	338	1

Erhältlich für S10, S11, S13, S14 und S15 Werkstattwagen

PAPIERROLLENHALTER



#	BESCHREIBUNG	L (MM)	B (MM)	G	STK/VE
47644	Papierrollenhalter dunkelgrau	325	134	300	1

Erhältlich für S12XD Werkstattwagen

MULTIFUNKTIONSHALTER, MAGNETISCH



#	BESCHREIBUNG
815001	- Schwarze pulverbeschichtete Platte - Grauer Halter - Mit 2 Magneten

DOSENHALTER



#	BESCHREIBUNG	L (MM)	B (MM)	H (MM)	G	STK/VE
47609	Dosenhalter schwarz	351	95	110	500	1

Erhältlich für S7 Werkstattwagen

DOSENHALTER



#	BESCHREIBUNG	L (MM)	B (MM)	H (MM)	G	STK/VE
47204	Dosenhalter schwarz	430	90	180	1650	1

Erhältlich für S8 und S13 Werkstattwagen


DOSENHALTER



#	BESCHREIBUNG	L (MM)	B (MM)	H (MM)	G	STK/VE
47519	Dosenhalter dunkelgrau	300	90	180	1150	1

Erhältlich für S9 und S12 Werkstattwagen


DOSENHALTER



#	BESCHREIBUNG	L (MM)	B (MM)	H (MM)	G	STK/VE
47204	Dosenhalter schwarz	430	90	180	1650	1
47346	Dosenhalter rot	430	90	180	1650	1
47347	Dosenhalter blau	430	90	180	1650	1
47353	Dosenhalter grau	430	90	180	1650	1

Erhältlich für S10 Werkstattwagen


DOSENHALTER



#	BESCHREIBUNG	L (MM)	B (MM)	H (MM)	G	STK/VE
47206	Dosenhalter schwarz	470	90	180	1750	1
47348	Dosenhalter rot	470	90	180	1750	1
47350	Dosenhalter blau	470	90	180	1750	1
47412	Dosenhalter grau	470	90	180	1750	1

Erhältlich für S11 und S14 Werkstattwagen


DOSENHALTER



#	BESCHREIBUNG	L (MM)	B (MM)	H (MM)	G	STK/VE
47643	Dosenhalter dunkelgrau	430	90	180	1650	1

Erhältlich für S12XD Werkstattwagen

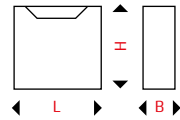
DOSENHALTER



#	BESCHREIBUNG	L (MM)	B (MM)	H (MM)	G	STK/VE
47605	Dosenhalter schwarz	550	90	180	2050	1

Erhältlich für S15 Werkstattwagen

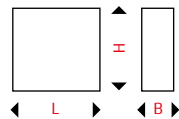
DOKUMENTENHALTER



#	BESCHREIBUNG	L (MM)	B (MM)	H (MM)	G	STK/VE
47521	Dokumentenhalter dunkelgrau	340	55	315	1250	1

Erhältlich für S9 und S12 Werkstattwagen

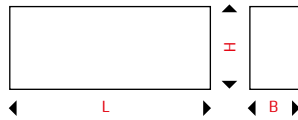
DOKUMENTENHALTER



#	BESCHREIBUNG	L (MM)	B (MM)	H (MM)	G	STK/VE
47258	Dokumentenhalter schwarz	340	55	315	1250	1
47395	Dokumentenhalter rot	340	55	315	1250	1
47410	Dokumentenhalter blau	340	55	315	1250	1
47411	Dokumentenhalter grau	340	55	315	1250	1

Erhältlich für S8, S10, S11 und S14 Werkstattwagen

ABFALLBEHÄLTER



#	BESCHREIBUNG	L (MM)	B (MM)	H (MM)	G	STK/VE
47520	Abfallbehälter dunkelgrau	310	130	241	1400	1

Erhältlich für S9 und S12 Werkstattwagen

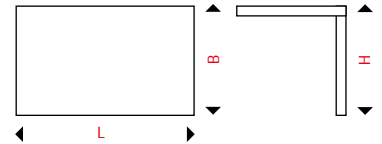
ABFALLBEHÄLTER



#	BESCHREIBUNG	L (MM)	B (MM)	H (MM)	G	STK/VE
47259	Abfallbehälter schwarz	430	130	241	1850	1
47273	Abfallbehälter rot	430	130	241	1850	1
47322	Abfallbehälter blau	430	130	241	1850	1
47368	Abfallbehälter grau	430	130	241	1850	1

Erhältlich für S8, S10, S11, S13 und S14 Werkstattwagen

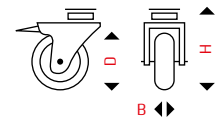
NOTEBOOKABLAGE



#	BESCHREIBUNG	L (MM)	B (MM)	H (MM)	G	STK/VE
47264	Notebookablage 454 x 302mm	460	300	230	4400	1

Erhältlich für S8 und S13 Werkstattwagen

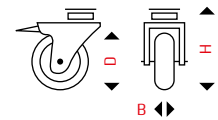
ROLLENSATZ



#	BESCHREIBUNG	D (MM)	B (MM)	H (MM)	G	STK/VE
47209	Rollensatz, 4-tlg.	125	50	180	4880	1
47209F	Festes Rad	125	50	180	1200	1
47209S	Schwenkbares Rad	125	50	180	1240	1
47658F	Starres Rad (nur S7)	95	67	133	540	1
47658S	Bewegliches Rad (nur S7)	95	62	133	900	1

Erhältlich für S8, S9, S10, S11 und S12 Werkstattwagen

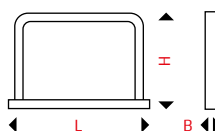
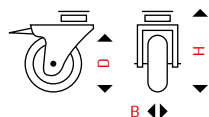
ROLLENSATZ



#	BESCHREIBUNG	D (MM)	B (MM)	H (MM)	G	STK/VE
47631	Rollensatz, 4-tlg.	150	51	195	9400	1
47631F	Starres Rad	150	51	195	2100	1
47631S	Bewegliches Rad mit Bremse	150	51	195	2600	1

Erhältlich für S12XD, S13, S14 und S15 Werkstattwagen

ROLLENSATZ UND HANDGRIFF

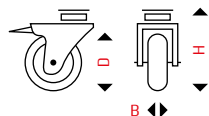


01

#	BESCHREIBUNG	D (MM)	B (MM)	D (MM)	H (MM)	G	STK/VE
47561	Rollensatz, 4-tlg.	125	50	125	180	4880	1
	Handgriff	430	46	-	324	1350	1

Erhältlich für S9 Aufsatzbox

ROLLENSATZ



#	BESCHREIBUNG	D (MM)	B (MM)	H (MM)	G	STK/VE
47573	Rollensatz, 4-tlg.	100	35	137	2900	1
47573F	Festes Rad	100	35	137	540	1
47573S	Schwenkbares Rad	100	35	137	910	1

Erhältlich für S7 Werkstattwagen und Servicewagen

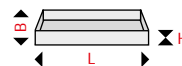
SCHUBLADENSCHIENEN



#	BESCHREIBUNG	STK/VE
47666	Linke Schubladenschiene	1
47667	Rechte Schubladenschiene	1

Erhältlich für S7 Werkstattwagen

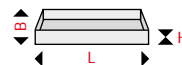
SCHUBLADEN



#	BESCHREIBUNG	L (MM)	B (MM)	H (MM)	G	STK/VE
47607	Kleine Schublade	580	385	73	2100	1
47608	Große Schublade ohne Logo	580	385	152	3200	1
47610	Große Schublade mit Logo	580	385	152	3200	1

Erhältlich für S7 Werkstattwagen

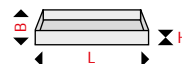
SCHUBLADEN



#	BESCHREIBUNG	L (MM)	B (MM)	H (MM)	G	STK/VE
47253	Kleine Schublade	579	381	74	3300	1
47254	Große Schublade mit Logo	579	381	153	4300	1
47396	Große Schublade ohne Logo	579	381	153	4300	1

Erhältlich für S8 Werkstattwagen

SCHUBLADEN




#	BESCHREIBUNG	L (MM)	B (MM)	H (MM)	G	STK/VE
47517	Kleine Schublade	579	372	74	3300	1
47518	Große Schublade mit Logo	579	372	153	4900	1
47686	Große Schublade ohne Logo	579	372	74	3300	1

Erhältlich für S9 Werkstattwagen



SCHUBLADEN



#	BESCHREIBUNG	L (MM)	B (MM)	H (MM)	G	STK/VE
47265	Kleine Schublade, schwarz	579	379	74	3200	1
47266	Große Schublade mit Logo, schwarz	579	379	153	4200	1
47687	Große Schublade ohne Logo, schwarz	579	379	153	4200	1
47318	Kleine Schublade, rot	579	379	74	3200	1
47319	Große Schublade mit Logo, rot	579	379	153	4200	1
47688	Große Schublade ohne Logo, rot	579	379	153	4200	1
47320	Kleine Schublade, blau	579	379	74	3200	1
47321	Große Schublade mit Logo, blau	579	379	153	4200	1
47689	Große Schublade ohne Logo, blau	579	379	153	4200	1
47391	Kleine Schublade, grau	579	379	74	3200	1
47392	Große Schublade mit Logo, grau	579	379	153	4200	1
47690	Große Schublade ohne Logo, grau	579	379	153	4200	1

Erhältlich für S10 Werkstattwagen


SCHUBLADEN



#	BESCHREIBUNG	L (MM)	B (MM)	H (MM)	G	STK/VE
47550	Große Schublade mit Logo	579	379	232	5300	1
47553	Große Schublade ohne Logo	579	379	153	4300	1

Erhältlich für S10 Glas Werkstattwagen

SCHUBLADEN



#	BESCHREIBUNG	L (MM)	B (MM)	H (MM)	G	STK/VE
47365	Kleine Schublade, schwarz	750	433	74	4200	1
47366	Große Schublade mit Logo, schwarz	750	433	153	5600	1
47691	Große Schublade ohne Logo, schwarz	750	433	153	5600	1
47337	Kleine Schublade, rot	750	433	74	4200	1
47338	Große Schublade mit Logo, rot	750	433	153	5600	1
47692	Große Schublade ohne Logo, rot	750	433	153	5600	1
47339	Kleine Schublade, blau	750	433	74	4200	1
47340	Große Schublade mit Logo, blau	750	433	153	5600	1
47693	Große Schublade ohne Logo, blau	750	433	153	5600	1
47393	Kleine Schublade, grau	750	433	74	4200	1
47394	Große Schublade mit Logo, grau	750	433	153	5600	1
47694	Große Schublade ohne Logo, grau	750	433	153	5600	1

Erhältlich für S11 Werkstattwagen


SCHUBLADEN



#	BESCHREIBUNG	L (MM)	B (MM)	H (MM)	G	STK/VE
47546	Kleine Schublade, dunkelgrau	750	432	74	4400	1
47547	Große Schublade mit Logo, dunkelgrau	750	432	153	6100	1
47695	Große Schublade ohne Logo, dunkelgrau	750	432	153	6100	1

Erhältlich für S12 Werkstattwagen

SCHUBLADEN



#	BESCHREIBUNG	L (MM)	B (MM)	H (MM)	G	STK/VE
47645	Kleine Schublade, dunkelgrau	752	580	74	5500	1
47646	Große Schublade mit Logo, dunkelgrau	752	580	153	7700	1
47750	Große Schublade ohne Logo, dunkelgrau	752	580	153	7700	1

Erhältlich für S12XD Werkstattwagen

SCHUBLADEN



#	BESCHREIBUNG	L (MM)	B (MM)	H (MM)	G	STK/VE
47265	Kleine Schublade, schwarz	579	379	74	3200	1
47266	Große Schublade mit Logo, schwarz	579	379	153	4200	1
47523	Mini Schublade, schwarz	147	379	83,5	1300	1

Erhältlich für S13 Werkstattwagen

SCHUBLADEN



#	BESCHREIBUNG	L (MM)	B (MM)	H (MM)	G	STK/VE
47513	Kleine Schublade, schwarz	377	579	74	3200	1
47514	Große Schublade, schwarz	377	579	153	4600	1
47515	Kleine Schublade, schwarz	750	579	74	5000	1
47516	Große Schublade, schwarz	750	579	153	7000	1

Erhältlich für S14 Werkstattwagen

SCHUBLADEN



#	BESCHREIBUNG	L (MM)	B (MM)	H (MM)	G	STK/VE
47602	Oberste große Schublade	1413	575	196	13000	1
47603	Kleine Schublade	579	573	74	3700	1
47604	Große Schublade mit Logo	579	573	153	5500	1
47515	Kleine Schublade	750	573	74	5000	1

Erhältlich für S15 Werkstattwagen

SCHUBLADE



#	BESCHREIBUNG	L (MM)	B (MM)	H (MM)	G	STK/VE
47637	Kleine Schublade	496	202	53	1100	1

Erhältlich für mini Werkzeugbox

SCHLÜSSEL UND SCHLOSS



#	BESCHREIBUNG	G	STK/VE
47622-....	Schlüssel für Werkstattwagen. Notieren Sie sich alle 4 Ziffern (zum Beispiel: 47622- 0027)	14	2
47623	Masterschlüssel für Werkstattwagen (2016)	14	1
47624	Schlüssel und Schloss (Werkstattwagen/2016)	60	2
47625	Schlüssel und Schloss (Aufsatzbox 90° - 2016)	60	1

Erhältlich für S8, S9, S10, S11, S13, S14 Werkstattwagen und SWS

SCHLÜSSEL UND SCHLOSS



#	BESCHREIBUNG	G	STK/VE
47210-....	Schlüssel für Werkstattwagen. Notieren Sie sich alle 3/4 Ziffern (zum Beispiel: 47210- 0027)	14	2

Erhältlich für S7, S8, S9, S10, S11, S12, S13, S14, S15 Werkstattwagen und SWS



UMRECHNUNGSTABELLE VON ZOLL IN MILLIMETER

UMRECHNUNGSBEISPIEL VON MM IN ZOLL: 69,850 MM = 2.3/4"

UMRECHNUNGSBEISPIEL VON ZOLL IN MM: 4.1/2"= 114,300 MM

ZOLL	MM	1	2	3	4	5	6	7	8	9
		MILLIMETER								
0	0	25,400	50,800	76,200	101,600	127,000	152,400	177,800	203,200	228,600
1/64	0,397	25,797	51,197	76,597	101,997	127,397	152,797	178,197	203,597	228,997
1/32	0,794	26,194	51,594	76,994	102,394	127,794	153,194	178,594	203,994	229,394
3/64	1,191	26,591	51,991	77,391	102,791	128,191	153,591	178,991	204,391	229,791
1/16	1,588	26,988	52,388	77,788	103,188	128,588	153,988	179,388	204,788	230,188
5/64	1,984	27,384	52,784	78,184	103,584	128,984	154,384	179,784	205,184	230,584
3/32	2,381	27,781	53,181	78,581	103,981	129,381	154,781	180,181	205,581	230,981
7/64	2,778	28,178	53,578	78,978	104,378	129,778	155,178	180,578	205,978	231,378
1/8	3,175	28,575	53,975	79,375	104,775	130,175	155,575	180,975	206,375	231,775
9/64	3,572	28,972	54,372	79,772	105,172	130,572	155,972	181,372	206,772	232,172
5/32	3,969	29,369	54,769	80,169	105,569	130,969	156,369	181,769	207,169	232,569
11/64	4,366	29,766	55,166	80,566	105,966	131,366	156,766	182,166	207,566	232,966
3/16	4,762	30,162	55,562	80,962	106,362	131,762	157,162	182,562	207,962	233,362
13/64	5,159	30,559	55,959	81,359	106,759	132,159	157,559	182,959	208,359	233,759
7/32	5,556	30,956	56,356	81,756	107,156	132,556	157,956	183,356	208,756	234,156
15/64	5,953	31,353	56,753	82,153	107,553	132,953	158,353	183,753	209,153	234,553
1/4	6,35	31,750	57,150	82,550	107,950	133,350	158,750	184,150	209,550	234,950
17/64	6,747	32,147	57,547	82,947	108,347	133,747	159,147	184,547	209,947	235,347
9/32	7,144	32,544	57,944	83,344	108,744	134,144	159,544	184,944	210,344	235,744
19/64	7,541	32,941	58,341	83,741	109,141	134,541	159,941	185,341	210,741	236,141
5/16	7,938	33,338	58,738	84,138	109,538	134,938	160,338	185,738	211,138	236,538
21/64	8,334	33,734	59,134	84,534	109,934	135,334	160,734	186,134	211,534	236,934
11/32	8,731	34,131	59,531	84,931	110,331	135,731	161,131	186,531	211,931	237,331
23/64	9,128	34,528	59,928	85,328	110,728	136,128	161,528	186,928	212,328	237,728
3/8	9,525	34,925	60,325	85,725	111,125	136,525	161,925	187,325	212,725	238,125
25/64	9,922	35,322	60,722	86,122	111,522	136,922	162,322	187,722	213,122	238,522
13/32	10,319	35,719	61,119	86,519	111,919	137,319	162,719	188,119	213,519	238,919
27/64	10,716	36,116	61,516	86,916	112,316	137,716	163,116	188,516	213,916	239,316
7/16	11,112	36,512	61,912	87,312	112,712	138,112	163,512	188,912	214,312	239,712
29/64	11,509	36,909	62,309	87,709	113,109	138,509	163,909	189,309	214,709	240,109
15/32	11,906	37,306	62,706	88,106	113,506	138,906	164,306	189,706	215,106	240,506
31/64	12,303	37,703	63,103	88,503	113,903	139,303	164,703	190,103	215,503	240,903
1/2	12,7	38,100	63,500	88,900	114,300	139,700	165,100	190,500	215,900	241,300
33/64	13,097	38,497	63,897	89,297	114,697	140,097	165,497	190,897	216,297	241,697
17/32	13,494	38,894	64,294	89,694	115,094	140,494	165,894	191,294	216,694	242,094
35/64	13,891	39,291	64,691	90,091	115,491	140,891	166,291	191,691	217,091	242,491
9/16	14,288	39,688	65,088	90,488	115,888	141,288	166,688	192,088	217,488	242,888
37/64	14,684	40,084	65,484	90,884	116,284	141,684	167,084	192,484	217,884	243,284
19/32	15,081	40,481	65,881	91,281	116,681	142,081	167,481	192,881	218,281	243,681
39/64	15,478	40,878	66,278	91,678	117,078	142,478	167,878	193,278	218,678	244,078
5/8	15,875	41,275	66,675	92,075	117,475	142,875	168,275	193,675	219,075	244,475
41/64	16,272	41,672	67,072	92,472	117,872	143,272	168,672	194,072	219,472	244,872
21/32	16,669	42,069	67,469	92,869	118,269	143,669	169,069	194,469	219,869	245,269
43/64	17,066	42,466	67,866	93,266	118,666	144,066	169,466	194,866	220,266	245,666
11/16	17,462	42,862	68,262	93,662	119,062	144,462	169,862	195,262	220,662	246,062
45/64	17,859	43,259	68,659	94,059	119,459	144,859	170,259	195,659	221,059	246,459
23/32	18,256	43,656	69,056	94,456	119,856	145,256	170,656	196,056	221,456	246,856
47/64	18,653	44,053	69,453	94,853	120,253	145,653	171,053	196,453	221,853	247,253
3/4	19,05	44,450	69,850	95,250	120,650	146,050	171,450	196,850	222,250	247,650
49/64	19,447	44,847	70,247	95,647	121,047	146,447	171,847	197,247	222,647	248,047
25/32	19,844	45,244	70,644	96,044	121,444	146,844	172,244	197,644	223,044	248,444
51/64	20,241	45,641	71,041	96,441	121,841	147,241	172,641	198,041	223,441	248,841
13/16	20,638	46,038	71,438	96,838	122,238	147,638	173,038	198,438	223,838	249,238
53/64	21,034	46,434	71,834	97,234	122,634	148,034	173,434	198,834	224,234	249,634
27/23	21,431	46,831	72,231	97,631	123,031	148,431	173,831	199,231	224,631	250,031
55/64	21,828	47,228	72,628	98,028	123,428	148,828	174,228	199,628	225,028	250,428
7/8	22,225	47,625	73,025	98,425	123,825	149,225	174,625	200,025	225,425	250,825
57/64	22,622	48,022	73,422	98,822	124,222	149,622	175,022	200,422	225,822	251,222
29/32	23,019	48,419	73,819	99,219	124,619	150,019	175,419	200,819	226,219	251,619
59/64	23,416	48,816	74,216	99,616	125,016	150,416	175,816	201,216	226,616	252,016
15/16	23,812	49,212	74,612	100,012	125,412	150,812	176,212	201,612	227,012	252,412
61/64	24,209	49,609	75,009	100,409	125,809	151,209	176,609	202,009	227,409	252,809
31/32	24,606	50,006	75,406	100,806	126,206	151,606	177,006	202,406	227,806	253,206
63/64	25,003	50,403	75,803	101,203	126,603	152,003	177,403	202,803	228,203	253,603



UMRECHNUNGSTABELLE FÜR DREHMOMENTSCHLÜSSEL

UMRECHNUNGSFAKTOR

EINHEIT	SI-EINHEIT			METRISCHE EINHEIT		USA / GB- EINHEITEN		
	CNM	DNM	NM	CMKG	MKG	FT.LB.	IN.LB	IN.OZ
1 CNM	1,0000	0,1000	0,0100	0,1020	0,0010	0,0074	0,0885	1,4161
1 DNM	10,0000	1,0000	0,1000	1,0197	0,0102	0,0738	0,8851	14,1612
1 NM	100,0000	10,0000	1,0000	10,1972	0,1020	0,7376	8,8508	141,6123
1 CMKG	9,8067	0,9807	0,0981	1,0000	0,0100	0,0723	0,8680	13,8874
1 MKG	980,6650	98,0665	9,8067	100,0000	1,0000	7,2330	86,7964	1388,7422
1 FT.LB	135,5818	13,5581	1,3558	13,8255	0,1383	1,0000	12,0000	192,0000
1 IN.LB	11,2985	1,1298	0,1130	1,1521	0,0115	0,0833	1,0000	16,0000
1 IN.OZ	0,7062	0,0706	0,0071	0,0720	0,0007	0,0052	0,0625	1,0000

UMRECHNUNG NM ZU MKG						1 NM = 0,10197 MKG				
NM	0	1	2	3	4	5	6	7	8	9
0	0,00	0,10	0,20	0,31	0,41	0,51	0,61	0,71	0,82	0,92
10	1,02	1,12	1,22	1,33	1,43	1,53	1,63	1,73	1,84	1,94
20	2,04	2,14	2,24	2,35	2,45	2,55	2,65	2,75	2,86	2,96
30	3,06	3,16	3,26	3,37	3,47	3,57	3,67	3,77	3,87	3,98
40	4,08	4,18	4,28	4,38	4,49	4,59	4,69	4,79	4,89	5,00
50	5,10	5,20	5,30	5,40	5,51	5,61	5,71	5,81	5,91	6,02
60	6,12	6,22	6,32	6,42	6,53	6,63	6,73	6,83	6,93	7,04
70	7,14	7,24	7,34	7,44	7,55	7,65	7,75	7,85	7,95	8,06
80	8,16	8,26	8,36	8,46	8,57	8,67	8,77	8,87	8,97	9,08
90	9,18	9,28	9,38	9,48	9,59	9,69	9,79	9,89	9,99	10,10
100	10,2	10,3	10,4	10,5	10,6	10,71	10,81	10,91	11,01	11,11

UMRECHNUNG MKG ZU NM						1 MKG = 9,80665 NM				
MKG	0	1	2	3	4	5	6	7	8	9
0	0	9,81	19,61	29,42	39,23	49,03	58,84	68,65	78,45	88,26
10	98,07	107,87	117,68	127,49	137,29	147,10	156,91	166,71	176,52	186,33
20	196,13	205,94	215,75	225,55	235,36	245,17	254,97	264,78	274,59	284,39
30	294,2	304,01	313,81	323,62	333,43	343,23	353,04	362,85	372,65	382,46
40	392,27	402,07	411,88	421,69	431,49	441,30	451,11	460,91	470,72	480,53
50	490,33	500,14	509,95	519,75	529,56	539,37	549,17	558,98	568,79	578,59
60	588,4	598,21	608,01	617,82	627,63	637,43	647,24	657,05	666,85	676,66
70	686,47	696,27	706,08	715,89	725,69	735,50	745,31	755,11	764,92	774,73
80	784,53	794,34	804,15	813,95	823,76	833,57	843,37	853,18	862,99	872,79
90	882,6	892,41	902,21	912,02	921,83	931,63	941,44	951,25	961,05	970,86
100	980,67	990,47	1000,28	1010,08	1019,89	1029,70	1039,50	1049,31	1059,12	1068,92

UMRECHNUNG NM ZU FT.LB.						1 NM = 0,73756 FT.LB.				
NM	0	1	2	3	4	5	6	7	8	9
0	0,00	0,74	1,48	2,21	2,95	3,69	4,43	5,16	5,90	6,64
10	7,38	8,11	8,85	9,59	10,33	11,06	11,80	12,54	13,28	14,01
20	14,75	15,49	16,23	16,96	17,7	18,44	19,18	19,91	20,65	21,39
30	22,13	22,86	23,60	24,34	25,08	25,81	26,55	27,29	28,03	28,76
40	29,50	30,24	30,98	31,72	32,45	33,19	33,93	34,67	35,40	36,14
50	36,88	37,62	38,35	39,09	39,83	40,57	41,30	42,04	42,78	43,52
60	44,25	44,99	45,73	46,47	47,2	47,94	48,68	49,42	50,15	50,89
70	51,63	52,37	53,10	53,84	54,58	55,32	56,05	56,79	57,53	58,27
80	59,00	59,74	60,48	61,22	61,96	62,69	63,43	64,17	64,91	65,64
90	66,38	67,12	67,86	68,59	69,33	70,07	70,81	71,54	72,28	73,02
100	73,76	74,49	75,23	75,97	76,71	77,44	78,18	78,92	79,66	80,39

UMRECHNUNG FT.LB. ZU NM						1 FT.LB. -> 1,35581 NM				
FT.LB.	0	1	2	3	4	5	6	7	8	9
0	0,00	1,36	2,71	4,07	5,42	6,78	8,13	9,49	10,85	12,20
10	13,56	14,91	16,27	17,63	18,98	20,34	21,69	23,05	24,40	25,76
20	27,12	28,47	29,83	31,18	32,54	33,90	35,25	36,61	37,96	39,32
30	40,67	42,03	43,39	44,74	46,10	47,45	48,81	50,16	51,52	52,88
40	54,23	55,59	56,94	58,30	59,66	61,01	62,37	63,72	65,08	66,43
50	67,79	69,15	70,50	71,86	73,21	74,57	75,93	77,28	78,64	79,99
60	81,35	82,70	84,06	85,42	86,77	88,13	89,48	90,84	92,20	93,55
70	94,91	96,26	97,62	98,97	100,33	101,69	103,04	104,40	105,75	107,11
80	108,46	109,82	111,18	12,53	13,89	115,24	116,60	117,96	119,31	120,67
90	122,02	123,38	124,73	26,09	27,45	128,80	130,16	131,51	132,87	34,23
100	135,58	136,94	138,29	39,65	41,00	142,36	143,72	145,07	146,43	47,78

UMRECHNUNG IN.LB. ZU NM						1 NM = 8,85077 IN.LB.				
Nm	0	1	2	3	4	5	6	7	8	9
0	0,00	8,85	17,70	26,55	35,40	44,25	53,10	61,96	70,81	79,66
10	88,51	97,36	106,21	115,06	123,91	132,76	141,61	150,46	159,31	168,16
20	177,02	185,87	194,72	203,57	212,42	221,27	230,12	238,97	247,82	256,67
30	265,52	274,37	283,22	292,08	300,93	309,78	318,63	327,48	336,33	345,18
40	354,03	362,88	371,73	380,58	389,43	398,28	407,14	415,99	424,84	433,69
50	442,54	451,39	460,24	469,09	477,94	486,79	495,64	504,49	513,34	522,20
60	531,05	539,90	548,75	557,60	566,45	575,30	584,15	593,00	601,85	610,70
70	619,55	628,40	637,26	646,11	654,96	663,81	672,66	681,51	690,36	699,21
80	708,06	716,91	725,76	734,61	743,46	752,32	761,17	770,02	778,87	787,72
90	796,57	805,42	814,27	823,12	831,97	840,82	849,67	858,52	867,38	876,23
100	885,08	893,93	902,78	911,63	920,48	929,33	938,18	947,03	955,88	964,73

UMRECHNUNG NM ZU IN.LB.						1 IN.LB. -> 0,11298 NM				
in.lb.	0	1	2	3	4	5	6	7	8	9
0	0,00	0,11	0,23	0,34	0,45	0,56	0,68	0,79	0,90	1,02
10	1,13	1,24	1,36	1,47	1,58	1,69	1,81	1,92	2,03	2,15
20	2,26	2,37	2,49	2,60	2,71	2,82	2,94	3,05	3,16	3,28
30	3,39	3,50	3,62	3,73	3,84	3,95	4,07	4,18	4,29	4,41
40	4,52	4,63	4,75	4,86	4,97	5,08	5,20	5,31	5,42	5,54
50	5,65	5,76	5,87	5,99	6,10	6,21	6,33	6,44	6,55	6,67
60	6,78	6,89	7,00	7,12	7,23	7,34	7,46	7,57	7,68	7,80
70	7,91	8,02	8,13	8,25	8,36	8,47	8,59	8,70	8,81	8,93
80	9,04	9,15	9,26	9,38	9,49	9,60	9,72	9,83	9,94	10,06
90	10,17	10,28	10,39	10,51	10,62	10,73	10,85	10,96	11,07	11,19
100	11,30	11,41	11,52	11,64	11,75	11,86	11,98	12,09	12,20	12,31



Sonic Garantieprogramm.

Unser Sonic Garantieprogramm wurde sorgfältig konzipiert, um unsere Richtlinien klar und transparent zu kommunizieren, mit dem Ziel, unsere Partner und Kunden bestmöglich zu unterstützen. Sonic bietet drei verschiedene Garantielevel für verschiedene Produktgruppen an, die auf der nächsten Seite ausführlich erläutert werden.



Garantiebedingungen von Sonic

Bitte beachten Sie, dass die Sonic Garantie nur gilt, wenn das Produkt ordnungsgemäß und sachgemäß verwendet wird. Die spezifische Garantiedauer für jedes Sonic Produkt finden Sie auf unserer Website. Die Garantiefrist beginnt ab dem Kaufdatum und ist ausschließlich in Verbindung mit einem originalen Kaufbeleg gültig.

sonic-equipment.com/betreuung/garantie

- › Für ausführliche Informationen zu unseren Garantiebedingungen besuchen Sie bitte unsere Website, wo die Garantiebedingungen als Teil der allgemeinen Geschäftsbedingungen aufgeführt sind.
- › Ihr primärer Ansprechpartner für Garantieangelegenheiten ist der Verkaufsort des erworbenen Produkts. Die allgemeinen Geschäftsbedingungen des Verkäufers sind für Ihren Kauf maßgeblich.
- › Bevor Sie das Produkt verwenden, lesen Sie bitte sorgfältig das Handbuch. Das Öffnen oder Modifizieren des Produkts führt zur Erlöschung der Garantie. Bei Fragen oder Unsicherheiten steht Ihnen unser Support-Team gerne zur Verfügung.

**WORK
EFFICIENT
WORK
WITH SONIC**



**10 YEAR
WARRANTY**

10 Jahre Garantie

Dieser Abschnitt beinhaltet Werkstattwagen, Aufbewahrungssysteme und eine umfangreiche Auswahl an Handwerkzeugen von Sonic. Unsere Garantie erstreckt sich auf Herstellungs- und Produktionsfehler sowie auf Mängel am Produkt, die unter normalen Einsatzbedingungen auftreten.

WERKSTATTWAGEN - WERKSTATT- UND SERVICEWAGEN



Achtung: Dies gilt nur für Werkstatt- und Servicewagen

AUFBEWAHRUNGSSYSTEME - MSS UND MSS+




MOBILE AUFBEWAHRUNGSLÖSUNGEN - WERKZEUGKOFFER, WERKZEUTASCHEN, MOBILE WERKZEUGKISTEN



Achtung: Dies gilt nur Aufbewahrungslösungen

SONIC FOAM SYSTEM - XS, S, M, L, XL



Achtung: Dies gilt ausschließlich für Sonic Schaumeinlagen

WERKZEUGE - HANDWERKZEUGE



WERBEMITTEL - VERKAUFSWÄNDE



Achtung: Dies gilt ausschließlich für Verkaufswände



**1 YEAR
WARRANTY**

1 Jahr Garantie

Dieser Abschnitt umfasst elektronische Produkte, Hebezeuge, Spezialwerkzeuge, Schlagwerkzeuge und Werkzeuge für den Heavy-Duty-Einsatz von Sonic. Die Garantie deckt Herstellungs- und Produktionsfehler sowie Mängel am Produkt, die unter normalen Nutzungsbedingungen aufgetreten sind.

WERKZEUGE - SCHLAGWERKZEUGE



WERKZEUGE - HANDWERKZEUGE MIT BEWEGLICHEN TEILEN



Achtung: Auf eine Neukalibrierung gewähren wir 3 Monate Garantie

WERKZEUGE - HANDWERKZEUGE FÜR SCHWERE ARBEITEN



WERKZEUGE - MOTOREINSTELLWERKZEUG



WERKZEUGE - SPEZIALWERKZEUGE



AUSRÜSTUNG - HEBE- UND KOMPRESSIONSAUSRÜSTUNG



AUSRÜSTUNG - ELEKTRONISCHE GERÄTE



AUSRÜSTUNG - LEUCHTEN



AUSRÜSTUNG - AUFROLLAUTOMATIK



CONSUMABLE

Garantie für Verbrauchsmaterialien

Dieser Teil umfasst die von Sonic angebotenen Verbrauchsmaterialien. Die Garantie erstreckt sich ausschließlich auf Fabrik- und Produktionsfehler und ist bis zu 6 Monate nach dem Kaufdatum gültig.

AUSRÜSTUNG - ZUBEHÖR



AUSRÜSTUNG - SORTIMENT



WERBEMITTEL - GADGETS, EVENT-MATERIAL UND BEKLEIDUNG





NEUES INNOVATIVES
SONIC PRODUKT



MODULAR STORAGE
SOLUTIONS PLUS



MODULAR STORAGE
SOLUTIONS



SONIC FOAM SYSTEM



BLOW MOULD CASE STORAGE



SOCKET
FLANK 6 PT



SOCKET
12 PT



SOCKET
TX



SOCKET
SPLINE



SOCKET
5 LEAVES



SOCKET
PENTAGON



SCHLITZ



KREUZ
(PH)



KREUZ
(PZ)



VIERKANT



INNENSECHS-
KANTBIT



KUGEL-
INNENSECHS-
KANTBIT



KUGEL
TX-BIT



TX
BIT



TX BIT MIT
LOCH



5-STERN
MIT LOCH



RIEBEBIT



VIEL-
ZAHNBIT



VIELZAHNBIT
MIT LOCH



FÜNF-
STERNBIT



INNEN-
FÜNFKANTBIT



INNENDREI-
KANTBIT



6,3MM [1/4"]
VIERKANT



10MM [3/8"]
VIERKANT



12,5MM [1/2"]
VIERKANT



20MM [3/4"]
VIERKANT



25MM [1"]
VIERKANT



7,9MM [5/16"]
VIERKANT



10MM
VIERKANT



SCHNELLLÖSE-
MECHANISMUS



SONIC SAE
WERKZEUGE



24 ZÄHNE



36 ZÄHNE



45 ZÄHNE



48 ZÄHNE



52 ZÄHNE



60 ZÄHNE



72 ZÄHNE



SCHNELLLÖSE-
MECHANISMUS



BEWEGLICHER
KOPF



SCHWENK
KOPF



DREHBARER
KOPF



VERLÄNGERBAR

Mit diesem Sonic Katalog (Sonic 2024 -2025) sind alle vorherigen Versionen ungültig. Alle Abbildungen sind unbearbeitet und die Werkzeuge stammen aus der aktuellen Produktion oder Lager. Die Abmessungen in diesem Katalog sind nicht bindend. Obwohl alle Anstrengungen unternommen wurden, die Richtigkeit der Angaben im Katalog zu gewährleisten, behalten wir uns durch kontinuierliche Verbesserungen das Recht vor, von gedruckten Informationen ohne vorherige Ankündigung abzuweichen, um mit den aktuellen Entwicklungen Schritt zu halten. **Urheberrecht:** alle Texte, Fotos und Illustrationen sind urheberrechtlich geschützt. Ohne schriftliche Genehmigung ist es nicht gestattet, Daten zu vervielfältigen.


FOLGEN SIE UNS IN DEN SOZIALEN MEDIEN




 [sonic.equipmentde](https://www.instagram.com/sonic.equipmentde)



 [Sonic Equipment DE](https://www.facebook.com/SonicEquipmentDE)



 [Sonic Equipment BV](https://www.linkedin.com/company/sonic-equipment-bv)



Sehen Sie sich Sonic Equipment auf Youtube an.



**WORK
EFFICIENT
WORK
WITH SONIC**









**ARE YOU
READY?**

**WORK
EFFICIENT
WORK
WITH SONIC**

SONIC EQUIPMENT GMBH
Am Hegelesberg 12
73230 Kirchheim
Deutschland
T: +49 (0)7021 8668318
F: +49 (0)7021 8668320
info@sonic-equipment.de

-  Sonic Equipment
-  sonic.equipmentde
-  Sonic Equipment DE
-  Sonic Equipment BV

